

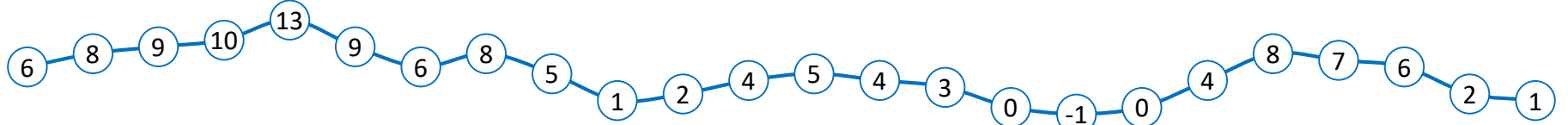


# ОГЛЯД ЕНЕРГЕТИЧНОЇ ГАЛУЗІ УКРАЇНИ

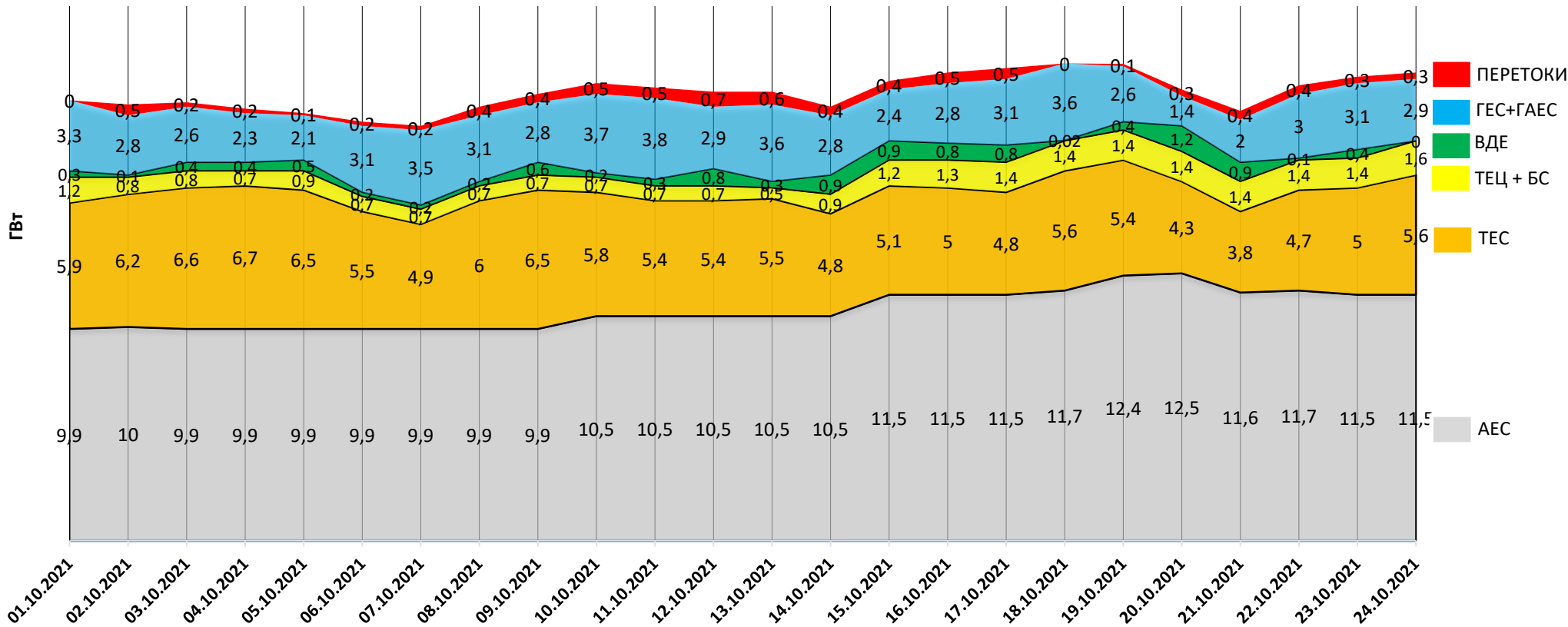
25.11.2021

# НАВАНТАЖЕННЯ НА ВЕЧІРНІЙ МАКСИМУМ

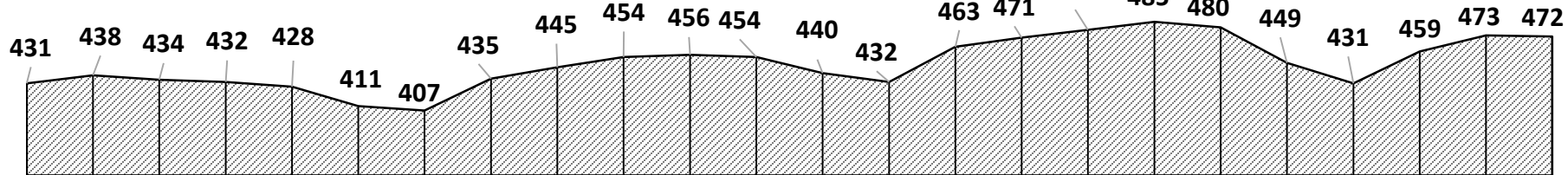
Середня температура, °C



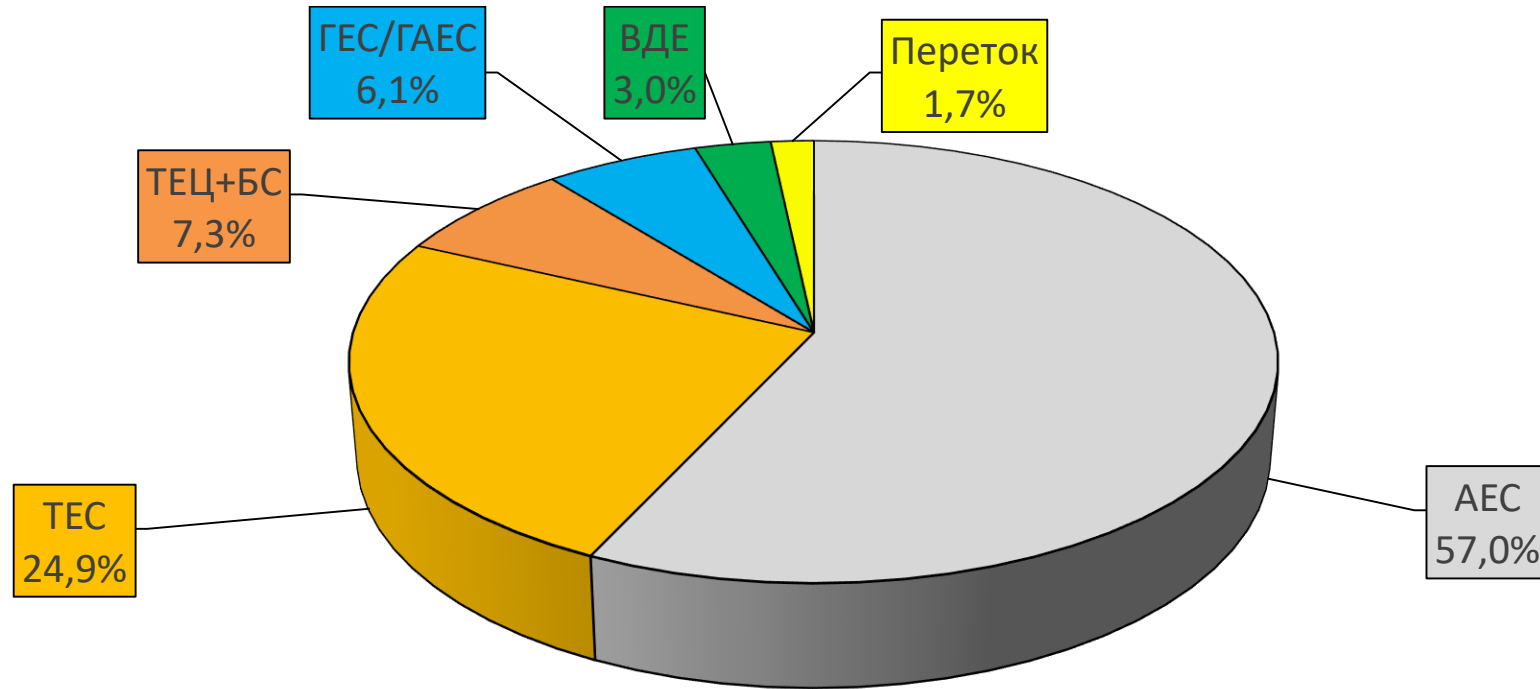
20,6 20,4 20,5 20,2 20,0 19,6 19,4 20,3 20,9 21,4 21,2 21,0 21,0 20,3 21,5 21,9 22,1 22,3 22,3 21,2 20,1 21,3 21,7 21,9



Споживання, млн кВтг



# БАЛАНС ОЕС УКРАЇНИ (СТАНОМ НА 24.11.2021)



Генерація	(млн кВтг)	%
<b>ПОКРИТТЯ</b>	<b>482,9</b>	<b>100</b>
АЕС	275,4	57
ТЕС	120,5	24,9
ТЕЦ + БС	35,1	7,3
ГЕС/ГАЕС	29,2	6,1
ВДЕ	14,4	3
Переток	8,3	1,7

# СТАН БЛОКІВ ТЕС, ТЕЦ ТА АЕС СТАНОМ НА 24.11.2021 (11:47)

Генерація	Енергетичне об'єднання	Станція	Залишки вугілля (тис.т.)			Сумарне навантаження (МВт)	ЕНЕРГОБЛОКИ														
			Марка А	Марка Г	ВСЬОГО		1	2	3	4	5	6	7	8	9	10	11	12	13	14	15
АЕС		Запорізька АЕС				5 089	983	0	1018	1018	1028	1042									
		Южно-Українська АЕС				3 029	1008	1028	993												
		Рівненська АЕС				1 755	445	438	872	0											
		Хмельницька АЕС				1 625	1020	605													
ТЕС	Західенерго	Бурштинська ТЕС		37	37	914	0	133	0	0	111	129	0	0	105	116	152	168			
		Добротвірська ТЕС		14	14	224					0	0	106	118							
		Ладизинська ТЕС		30	30	417	208	0	209	0	0	0									
	Центренерго	Трипільська ТЕС	17	9	26	195	0	0	0	195	0	0									
		Зміївська ТЕС	25	16	40	374	0	126	0	0	122	126	0	0	0	0					
		Вуглегірська ТЕС		15	15	391	190	0	0	201	0	0	0								
	Дніпроенерго	Криворізька ТЕС	28	9	37	333	223	0	110	0	0			0	0						
		Придніпровська ТЕС		7	7	216								0	0	101	115	0			
		Запорізька ТЕС		19	19	603	199	0	207	197	0			0							
	Східенерго	Курахівська ТЕС		48	48	807			116	0	178	0	142	190	181						
		Луганська ТЕС	45		45	148									0	0	0		0	0	148
	Донбасенерго	Слов'янська ТЕС	2	24	27	315			0				315								
ТЕЦ		Харківська ТЕЦ-5				251	0	0	251												
		Київська ТЕЦ-5				245	94	0	151	0											
		Київська ТЕЦ-6				227	0	227													
<b>Всього</b>			<b>117</b>	<b>229</b>	<b>346</b>	<b>17 158</b>															

	АВАРІЙНИЙ РЕМОНТ
	ПОТОЧНИЙ РЕМОНТ
	СЕРЕДНІЙ РЕМОНТ
	КАПІТАЛЬНИЙ РЕМОНТ
	РЕКОНСТРУКЦІЯ
	РЕЗЕРВ
	КОНСЕРВАЦІЯ
	ОБМЕЖЕННЯ ПАЛИВА

НАВАНТАЖЕННЯ (МВт)		Обмеження палива	АВАРІЙНІСТЬ (шт.)	
АЕС	11 498		АЕС	0
Запорізька	5 089		Запорізька	0
Южно-Українська	3 029		Южно-Українська	0
Рівненська	1 755		Рівненська	0
Хмельницька	1 625		Хмельницька	0
<b>ТЕС</b>	<b>4 937</b>		<b>ТЕС</b>	<b>0</b>
Західенерго	1 555		Західенерго	0
Центренерго	960	10	Центренерго	0
Дніпроенерго	1 152	3	Дніпроенерго	0
Східенерго	955	2	Східенерго	0
Донбасенерго	315		Донбасенерго	0
<b>ТЕЦ</b>	<b>723</b>		<b>ТЕЦ</b>	<b>0</b>
Харківська ТЕЦ-5	251	1	Харківська ТЕЦ-5	0
Київська ТЕЦ-5	245	2	Київська ТЕЦ-5	0
Київська ТЕЦ-6	227	1	Київська ТЕЦ-6	0
<b>ВСЬОГО</b>	<b>17 158</b>	<b>19</b>	<b>ВСЬОГО</b>	<b>0</b>

ДАТА: 24.11.2021  
ЧАС: 11:47

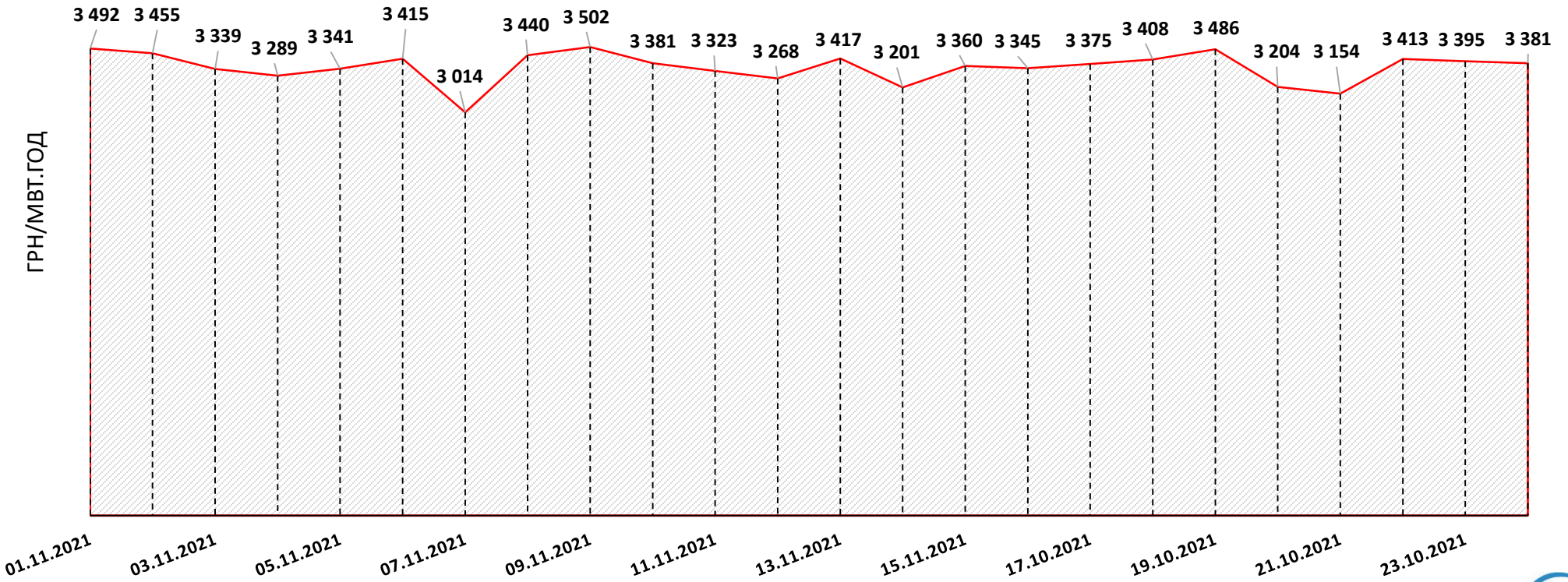
# ВУГІЛЛЯ (СТАНОМ НА 25.11.2021)

Номінальна місткість складу	Запаси вугілля на складах ТЕС (тис.т.)						Накопичення/використання вугілля на/з складів ТЕС (тис.т.)			
	01.12.2020	01.01.2021	01.10.2021	01.11.2021	24.11.2021	25.11.2021	за добу	з початку місяця	з початку року	відхилення від 01.12.2020
	1	2	3	4	5	6	6-5	6-4	6-2	6-1
4 334	1 686	786	727	540	358	346	-13	-195	-440	-1 341

Спалено вугілля на  
ТЕС ГК за 24.11.2021

**63,1 ТИС.Т.**

# СЕРЕДНЬОЗВАЖЕНІ ЦІНИ РДН ПО ОЕС УКРАЇНИ ЗА ЛИСТОПАД 2021



\* дані з сайту ДП «Оператор ринку»

# ГАЗ: ЗАПАСИ

Запаси газу в газосховищах України  
станом на 23.11.2021 та аналогічний період 2020 року

