

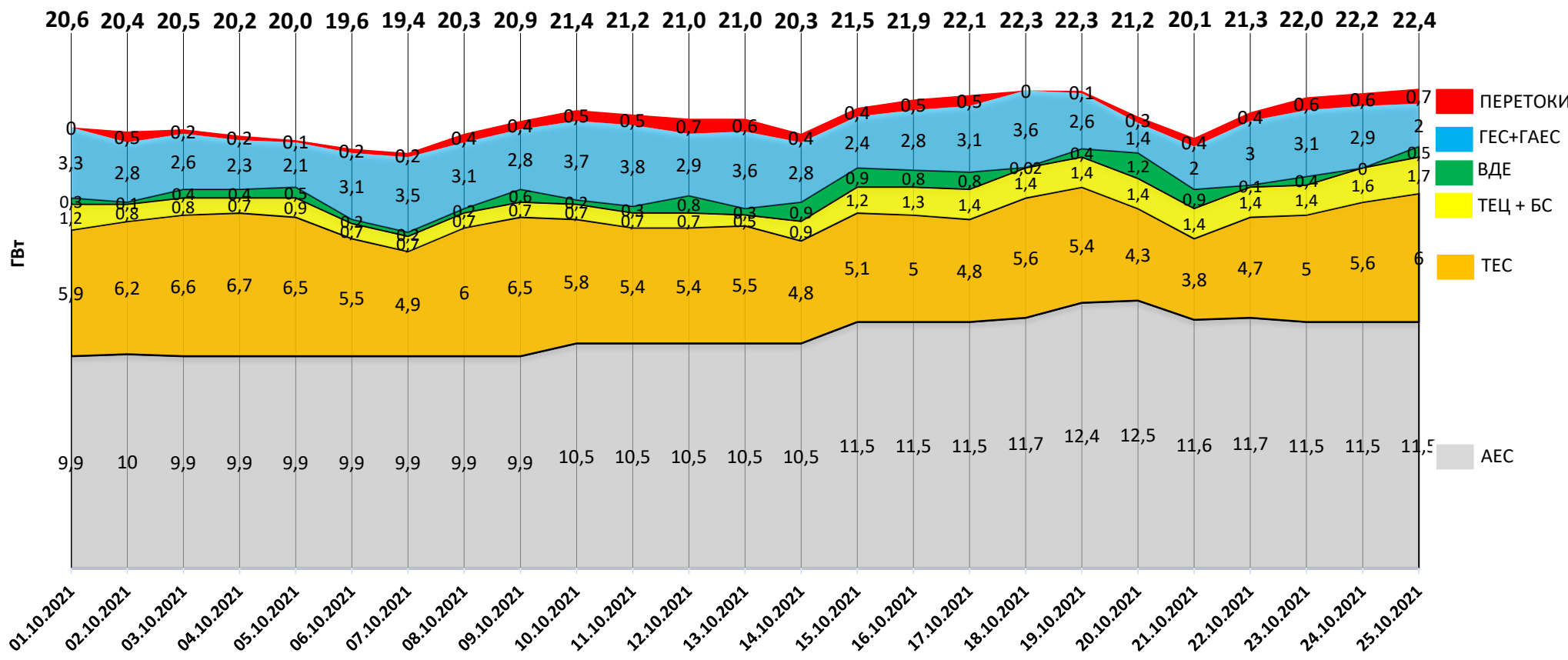
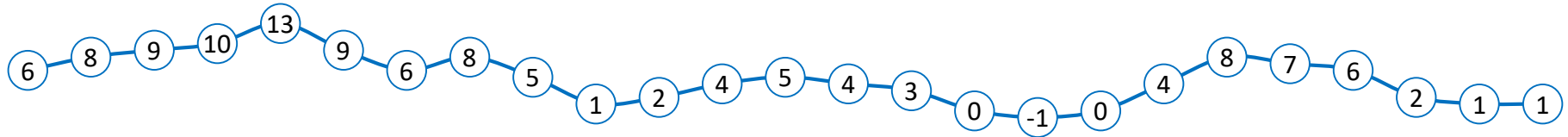


# ОГЛЯД ЕНЕРГЕТИЧНОЇ ГАЛУЗІ УКРАЇНИ

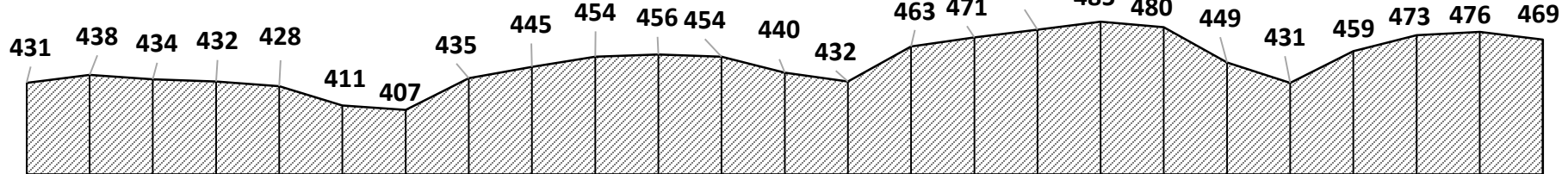
26.11.2021

# НАВАНТАЖЕННЯ НА ВЕЧІРНІЙ МАКСИМУМ

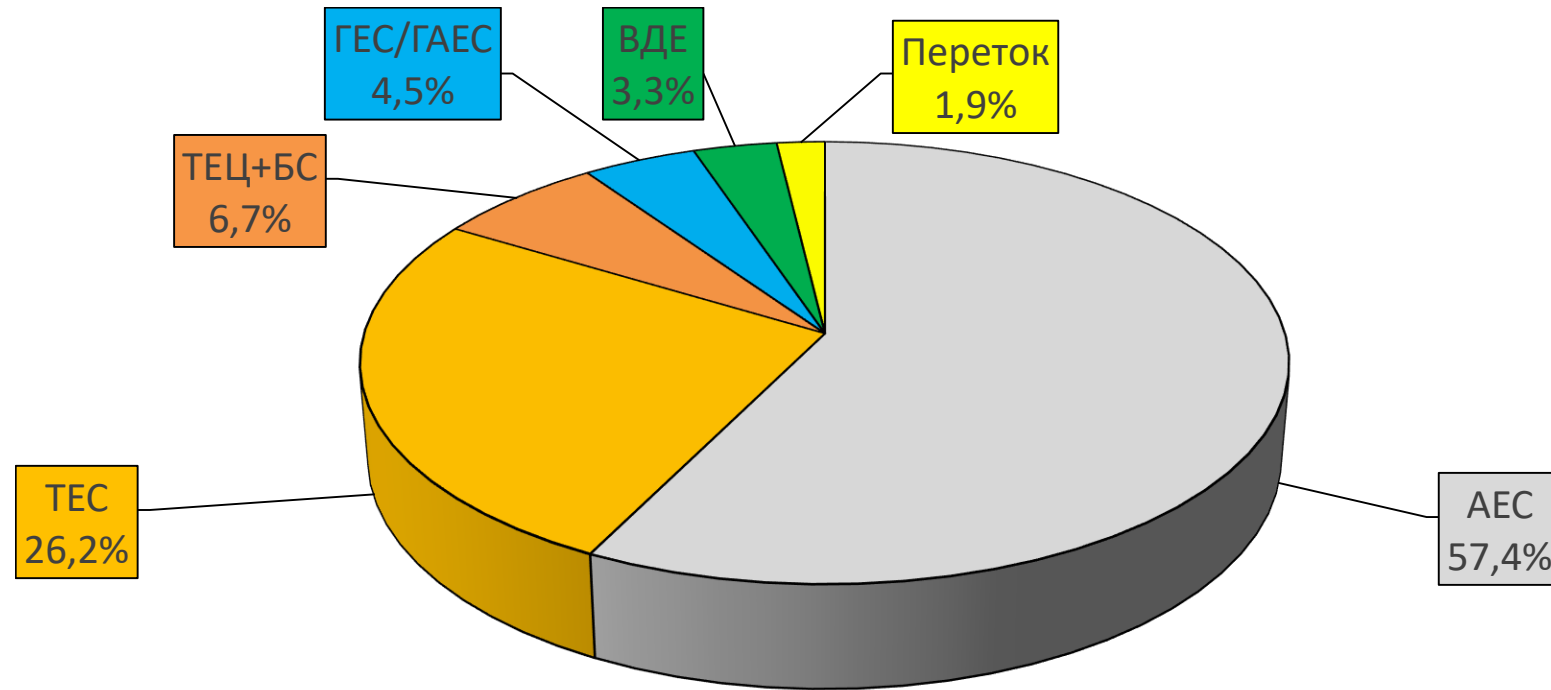
Середня температура, °C



Споживання, млн кВтг



# БАЛАНС ОЕС УКРАЇНИ (СТАНОМ НА 25.11.2021)



Генерація	(млн кВтг)	%
<b>ПОКРИТТЯ</b>	<b>480,7</b>	<b>100</b>
АЕС	275,9	57,4
ТЕС	126,0	26,2
ТЕЦ + БС	32,2	6,7
ГЕС/ГАЕС	21,6	4,5
ВДЕ	15,9	3,3
Переток	9,1	1,9

# СТАН БЛОКІВ ТЕС, ТЕЦ ТА АЕС СТАНОМ НА 26.11.2021 (11:23)

Генерація	Енергетичне об'єднання	Станція	Залишки вугілля (тис.т.)			Сумарне навантаження (МВт)	ЕНЕРГОБЛОКИ														
			Марка А	Марка Г	ВСЬОГО		1	2	3	4	5	6	7	8	9	10	11	12	13	14	15
АЕС		Запорізька АЕС				5 094	983	0	1018	1018	1028	1047									
		Южно-Українська АЕС				3 039	1008	1033	998												
		Рівненська АЕС				1 766	440	437	889	0											
		Хмельницька АЕС				1 640	1020	620													
ТЕС	Західенерго	Бурштинська ТЕС		28	28	1 034	0	130	0	0	131	121	127	149	112	138	126	0			
		Добровірівська ТЕС		11	11	242					0	0	116	126							
		Ладжинська ТЕС		29	29	231	231	0	0	0	0	0									
	Центренерго	Трипільська ТЕС	17	12	29	198	0	0	0	198	0	0									
		Зміївська ТЕС	25	13	38	129	0	0	0	0	129	0	0	0	0	0	0				
	Дніпроенерго	Вуглегірська ТЕС		16	16	276	0	0	0	276	0	0	0								
		Криворізька ТЕС	26	9	36	335	230	0	105	0	0			0	0	0					
		Придніпровська ТЕС		4	4	135							0	0	27	108	0				
	Східенерго	Запорізька ТЕС		18	18	717	238	0	240	239	0		0								
		Курахівська ТЕС		46	46	902			130	0	165	151	130	163	163						
Донбасенерго	Луганська ТЕС	44		44	132								0	0	0			0	0	132	
	Слов'янська ТЕС	2	26	28	311			0				311									
ТЕЦ		Харківська ТЕЦ-5				250	0	0	250												
		Київська ТЕЦ-5				255	75	0	180	0											
		Київська ТЕЦ-6				184	0	184													
<b>ВЬОГО</b>			<b>114</b>	<b>211</b>	<b>325</b>	<b>16 870</b>															

	АВАРІЙНИЙ РЕМОНТ
	ПОТОЧНИЙ РЕМОНТ
	СЕРЕДНІЙ РЕМОНТ
	КАПІТАЛЬНИЙ РЕМОНТ
	РЕКОНСТРУКЦІЯ
	РЕЗЕРВ
	КОНСЕРВАЦІЯ
	ОБМЕЖЕННЯ ПАЛИВА

НАВАНТАЖЕННЯ (МВт)		Обмеження палива	АВАРІЙНІСТЬ (шт.)	
АЕС	11 539		АЕС	0
Запорізька	5 094		Запорізька	0
Южно-Українська	3 039		Южно-Українська	0
Рівненська	1 766		Рівненська	0
Хмельницька	1 640		Хмельницька	0
<b>ТЕС</b>	<b>4 642</b>		<b>ТЕС</b>	<b>0</b>
Західенерго	1 507		Західенерго	0
Центренерго	603	13	Центренерго	0
Дніпроенерго	1 187	3	Дніпроенерго	0
Східенерго	1 034	2	Східенерго	0
Донбасенерго	311		Донбасенерго	0
<b>ТЕЦ</b>	<b>689</b>		<b>ТЕЦ</b>	<b>0</b>
Харківська ТЕЦ-5	250	1	Харківська ТЕЦ-5	0
Київська ТЕЦ-5	255	2	Київська ТЕЦ-5	0
Київська ТЕЦ-6	184	1	Київська ТЕЦ-6	0
<b>ВСЬОГО</b>	<b>16 870</b>	<b>22</b>	<b>ВСЬОГО</b>	<b>0</b>

ДАТА: 26.11.2021  
ЧАС: 11:23

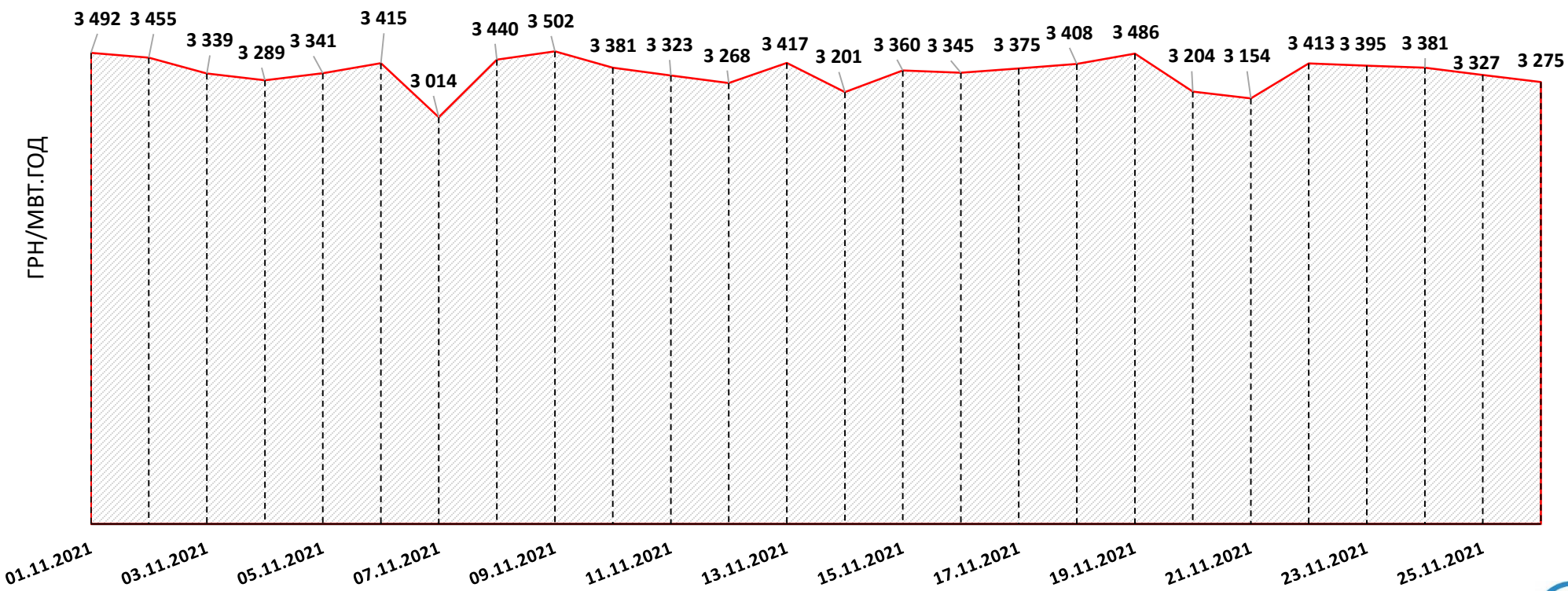
# ВУГІЛЛЯ (СТАНОМ НА 26.11.2021)

Номінальна місткість складу	Запаси вугілля на складах ТЕС (тис.т.)						Накопичення/використання вугілля на/з складів ТЕС (тис.т.)			
	01.12.2020	01.01.2021	01.10.2021	01.11.2021	25.11.2021	26.11.2021	за добу	з початку місяця	з початку року	відхилення від 01.12.2020
	1	2	3	4	5	6	6-5	6-4	6-2	6-1
4 334	1 686	786	727	540	346	325	-21	-215	-461	-1 361

Спалено вугілля на  
ТЕС ГК за 25.11.2021

**66,4 тис.т.**

# СЕРЕДНЬОЗВАЖЕНІ ЦІНИ РДН ПО ОЕС УКРАЇНИ ЗА ЛИСТОПАД 2021



\* дані з сайту ДП «Оператор ринку»

# ГАЗ: ЗАПАСИ

Запаси газу в газосховищах України  
станом на 25.11.2021 та аналогічний період 2020 року

