

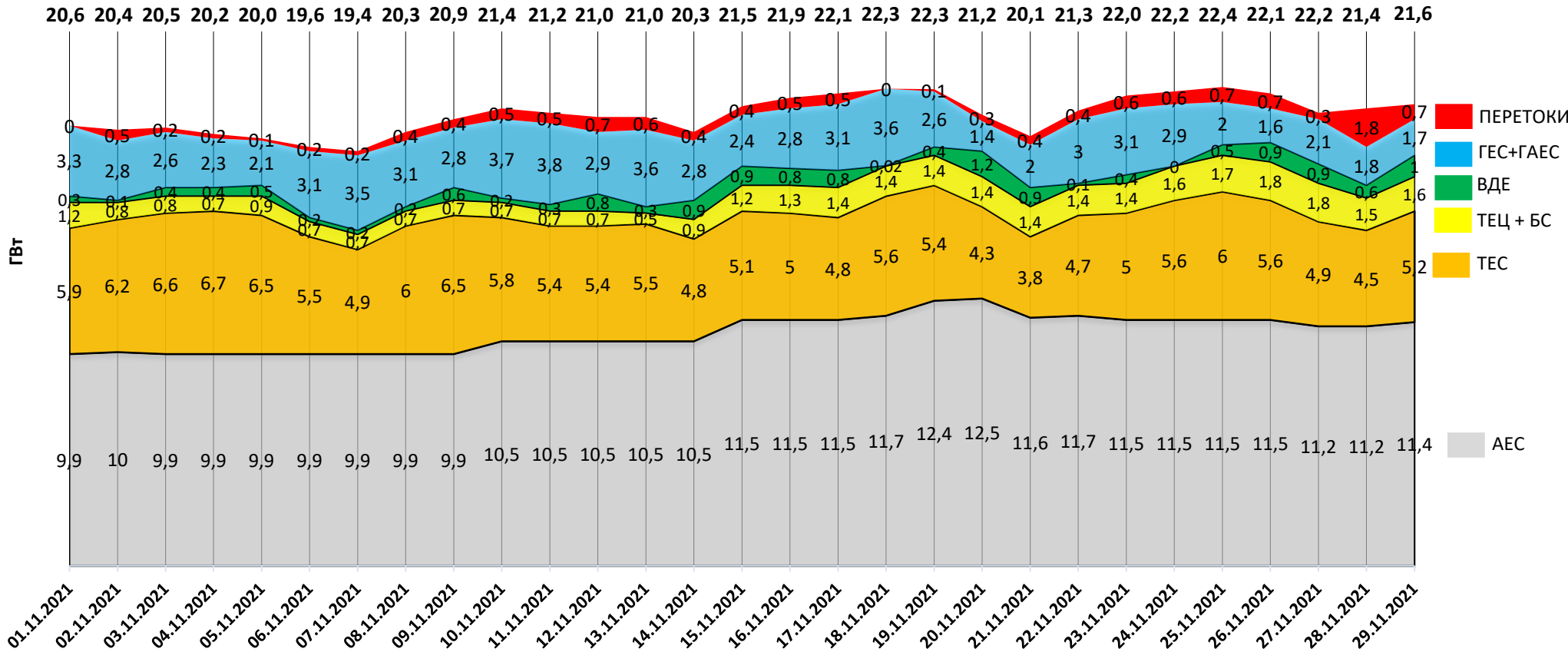
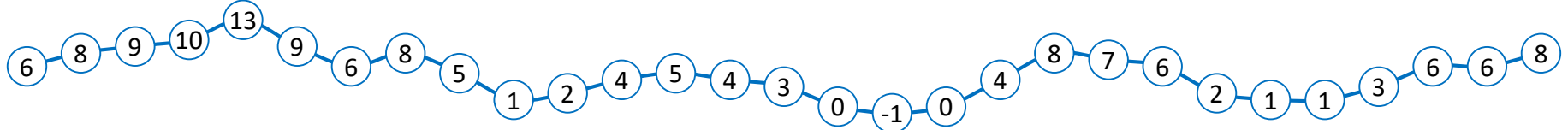


ОГЛЯД ЕНЕРГЕТИЧНОЇ ГАЛУЗІ УКРАЇНИ

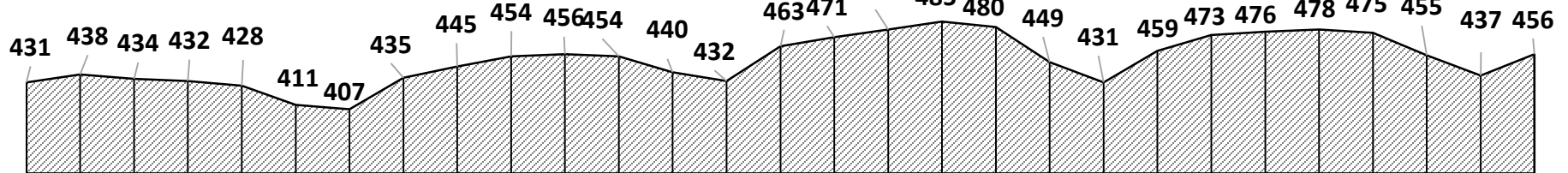
30.11.2021

НАВАНТАЖЕННЯ НА ВЕЧІРНІЙ МАКСИМУМ

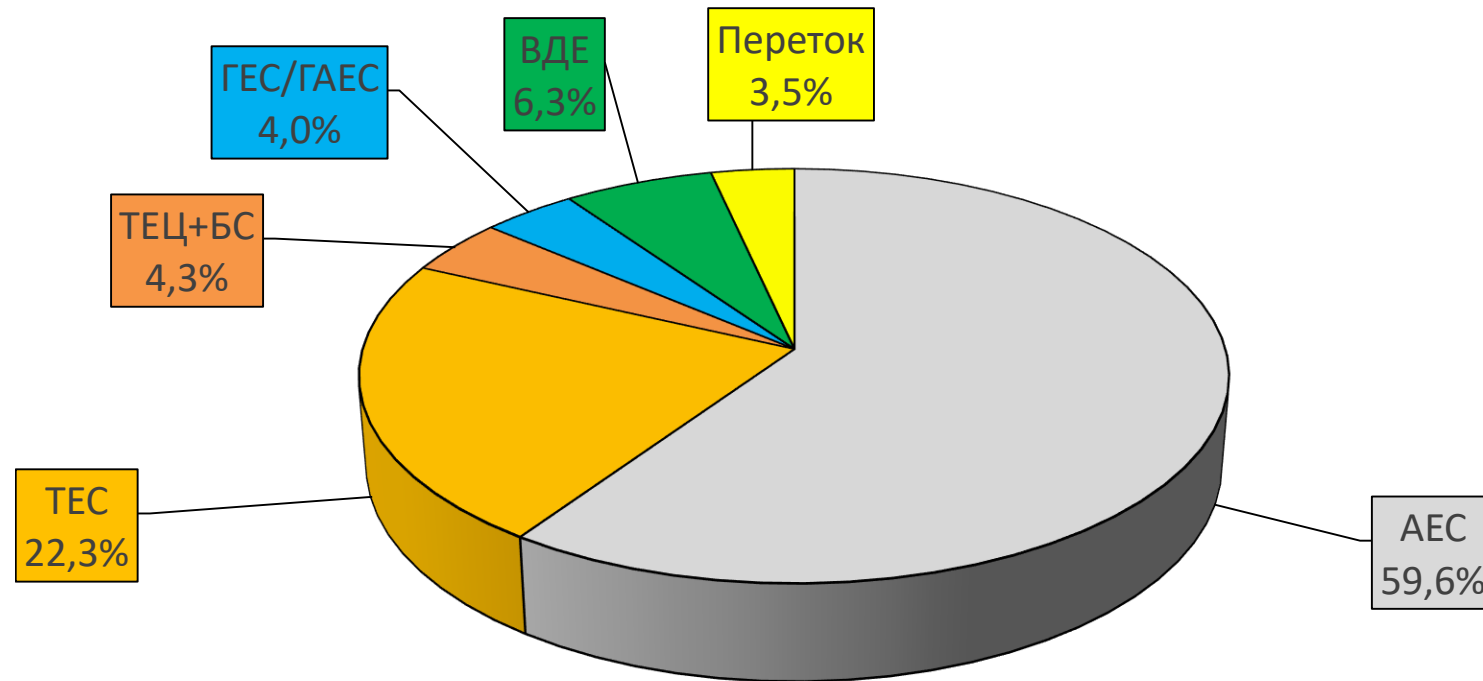
Середня температура, °C



Споживання, млн кВтг



БАЛАНС ОЕС УКРАЇНИ (СТАНОМ НА 29.11.2021)



Генерація	(млн кВтг)	%
ПОКРИТТЯ	457,2	100
АЕС	272,3	59,6
ТЕС	101,9	22,3
ТЕЦ + БС	19,9	4,3
ГЕС/ГАЕС	18,4	4
ВДЕ	28,5	6,3
Переток	16,2	3,5

СТАН БЛОКІВ ТЕС, ТЕЦ ТА АЕС СТАНОМ НА 30.11.2021 (11:08)

Генерація	Енергетичне об'єднання	Станція	Залишки вугілля (тис.т.)			Сумарне навантаження (МВт)	ЕНЕРГОБЛОКИ															
			Марка А	Марка Г	ВСЬОГО		1	2	3	4	5	6	7	8	9	10	11	12	13	14	15	
АЕС		Запорізька АЕС				5 059	968	0	1018	1013	1023	1037										
		Южно-Українська АЕС				3 029	1008	1028	993													
		Рівненська АЕС				1 561	224	440	897	0												
		Хмельницька АЕС				1 780	980	800														
ТЕС	Західенерго	Бурштинська ТЕС		35	35	1 084	0	132	0	0	158	106	0	140	114	167	139	128				
		Добровірівська ТЕС		10	10	159					0	0	0	159								
		Ладизинська ТЕС		25	25	428	191	0	237	0	0	0										
	Центренерго	Трипільська ТЕС	17	21	38	196	0	0	96	100	0	0										
		Зміївська ТЕС	25	28	53	155	0	0	0	0	155	0	0	0	0	0						
	Дніпроенерго	Вуглегірська ТЕС		25	25	258	0	0	0	258	0	0	0									
		Криворізька ТЕС	20	14	34	246	246	0	0	0	0			0		0						
		Придніпровська ТЕС		12	12	227								0	0	110	117	0				
	Східенерго	Запорізька ТЕС		33	33	463	199	0	264	0	0		0									
		Курахівська ТЕС		60	60	886			0	153	185	172	0	193	183							
Донбасенерго	Луганська ТЕС	38		38	155									0	0	0			155	0	0	
	Слов'янська ТЕС	2	26	27	295			0				295										
ТЕЦ		Харківська ТЕЦ-5				250	0	0	250													
		Київська ТЕЦ-5				337	95	0	242	0												
		Київська ТЕЦ-6				229	0	229														
ВЬОГО			102	287	389	16 797																

	АВАРІЙНИЙ РЕМОНТ
	ПОТОЧНИЙ РЕМОНТ
	СЕРЕДНІЙ РЕМОНТ
	КАПІТАЛЬНИЙ РЕМОНТ
	РЕКОНСТРУКЦІЯ
	РЕЗЕРВ
	КОНСЕРВАЦІЯ
	ОБМЕЖЕННЯ ПАЛИВА

НАВАНТАЖЕННЯ (МВт)		Обмеження палива	АВАРІЙНІСТЬ (шт.)	
АЕС	11 429		АЕС	1
Запорізька	5 059		Запорізька	1
Южно-Українська	3 029		Южно-Українська	0
Рівненська	1 561		Рівненська	0
Хмельницька	1 780		Хмельницька	0
ТЕС	4 552		ТЕС	1
Західенерго	1 671		Західенерго	1
Центренерго	609	12	Центренерго	0
Дніпроенерго	936	4	Дніпроенерго	0
Східенерго	1 041	2	Східенерго	0
Донбасенерго	295		Донбасенерго	0
ТЕЦ	816		ТЕЦ	0
Харківська ТЕЦ-5	250	1	Харківська ТЕЦ-5	0
Київська ТЕЦ-5	337	2	Київська ТЕЦ-5	0
Київська ТЕЦ-6	229	1	Київська ТЕЦ-6	0
ВСЬОГО	16 797	22	ВСЬОГО	2

ДАТА: 30.11.2021
ЧАС: 11:08

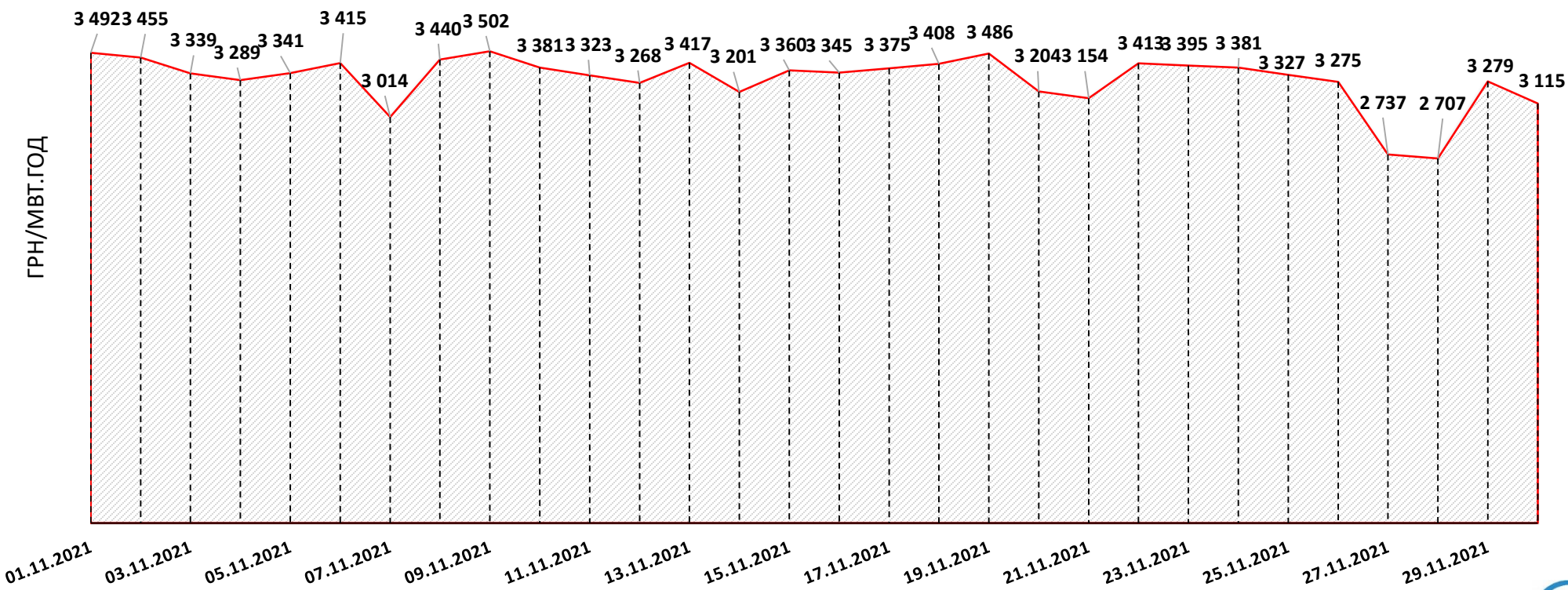
ВУГІЛЛЯ (СТАНОМ НА 30.11.2021)

Номінальна місткість складу	Запаси вугілля на складах ТЕС (тис.т.)						Накопичення/використання вугілля на/з складів ТЕС (тис.т.)			
	01.12.2020	01.01.2021	01.10.2021	01.11.2021	29.11.2021	30.11.2021	за добу	з початку місяця	з початку року	відхилення від 01.12.2020
	1	2	3	4	5	6	6-5	6-4	6-2	6-1
4 334	1 686	786	727	540	369	389	20	-151	-396	-1 297

Спалено вугілля на
ТЕС ГК за 29.11.2021

52,5 ТИС.Т.

СЕРЕДНЬОЗВАЖЕНІ ЦІНИ РДН ПО ОЕС УКРАЇНИ ЗА ЛИСТОПАД 2021



* дані з сайту ДП «Оператор ринку»

ГАЗ: ЗАПАСИ

Запаси газу в газосховищах України
станом на 28.11.2021 та аналогічний період 2020 року

