

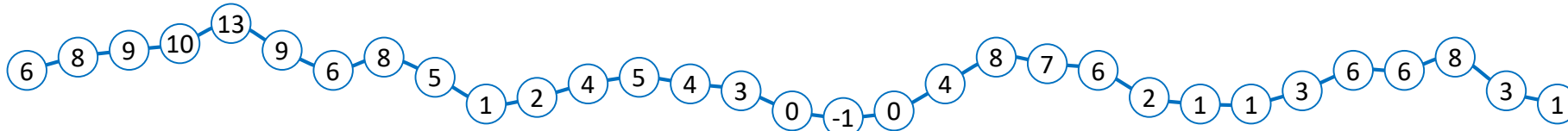


ОГЛЯД ЕНЕРГЕТИЧНОЇ ГАЛУЗІ УКРАЇНИ

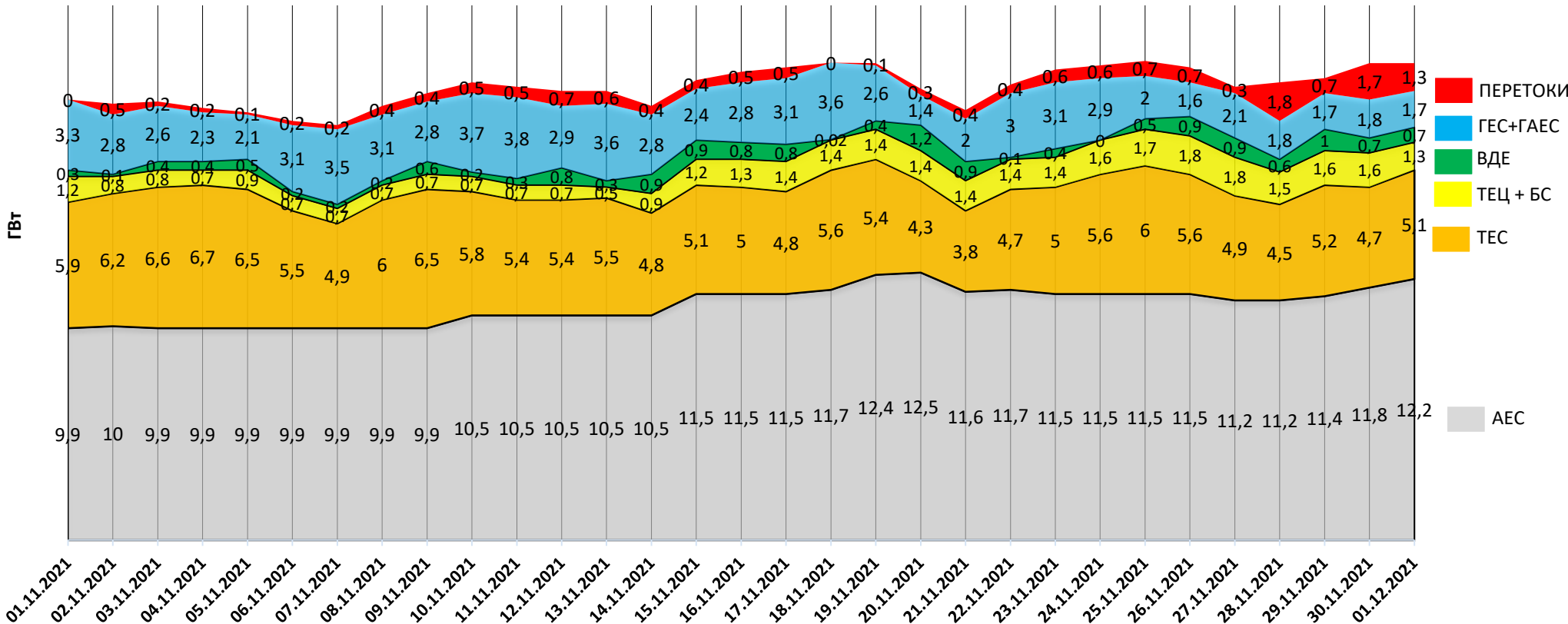
02.12.2021

НАВАНТАЖЕННЯ НА ВЕЧІРНІЙ МАКСИМУМ

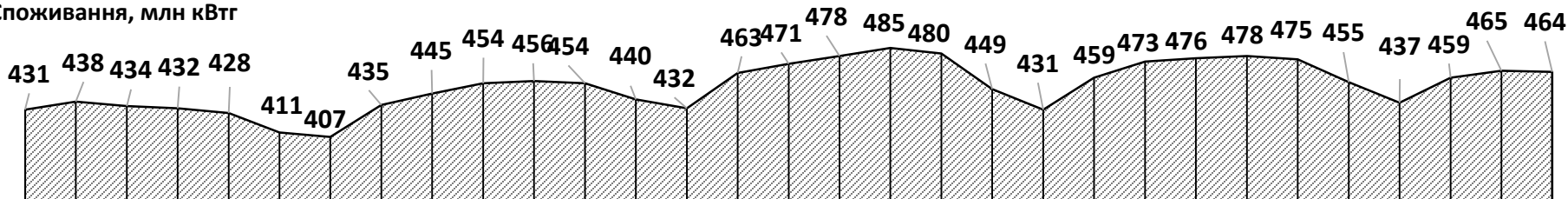
Середня температура, °C



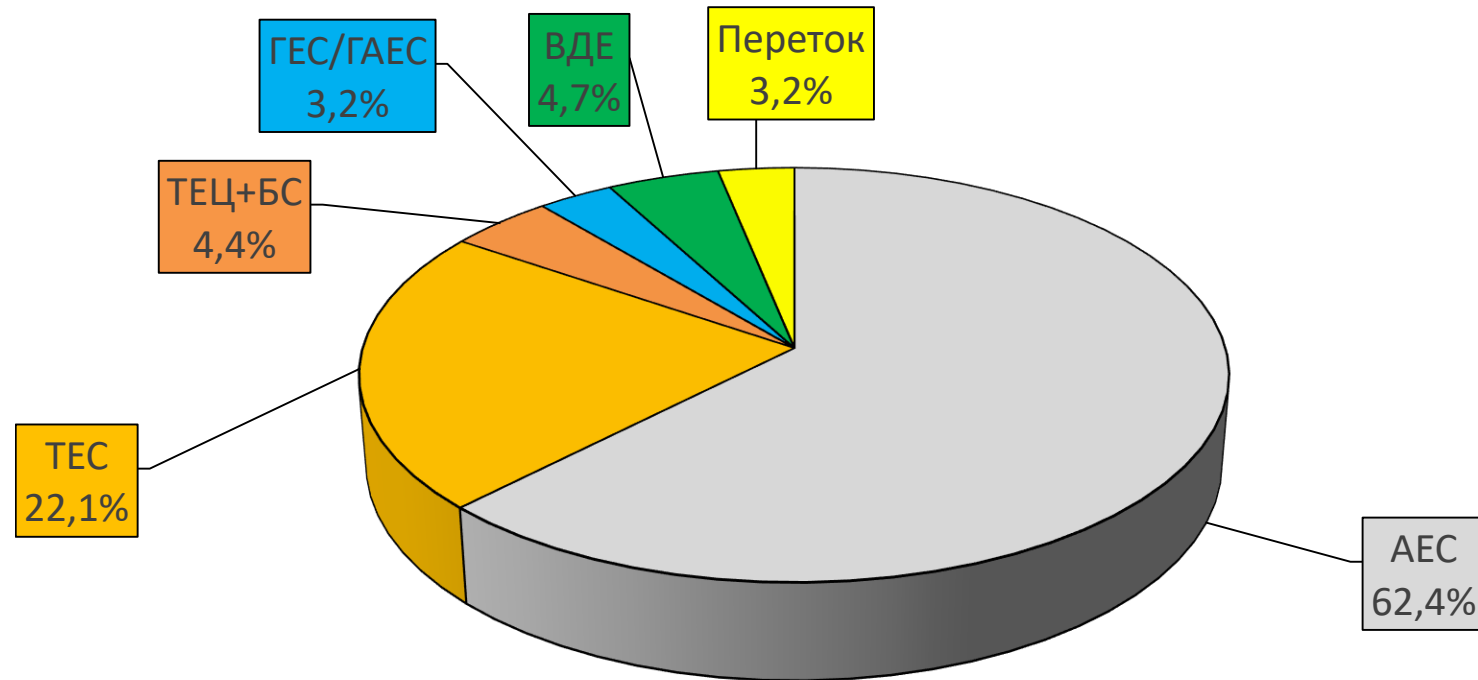
20,6 20,4 20,5 20,2 20,0 19,6 19,4 20,3 20,9 21,4 21,2 21,0 21,0 20,3 21,5 21,9 22,1 22,3 22,3 21,2 20,1 21,3 22,0 22,2 22,4 22,1 22,2 21,4 21,6 22,3 22,3



Споживання, млн кВтг



БАЛАНС ОЕС УКРАЇНИ (СТАНОМ НА 01.12.2021)



Генерація	(млн кВтг)	%
ПОКРИТТЯ	466,7	100
АЕС	291,1	62,4
ТЕС	103,0	22,1
ТЕЦ + БС	20,7	4,4
ГЕС/ГАЕС	15,1	3,2
ВДЕ	21,8	4,7
Переток	15,0	3,2

СТАН БЛОКІВ ТЕС, ТЕЦ ТА АЕС СТАНОМ НА 02.12.2021 (10:55)

Генерація	Енергетичне об'єднання	Станція	Залишки вугілля (тис.т.)			Сумарне навантаження (МВт)	ЕНЕРГОБЛОКИ															
			Марка А	Марка Г	ВСЬОГО		1	2	3	4	5	6	7	8	9	10	11	12	13	14	15	
АЕС		Запорізька АЕС				6 077	978	1023	1013	1008	1013	1042										
		Южно-Українська АЕС				3 039	1013	1033	993													
		Рівненська АЕС				1 540	219	432	889	0												
		Хмельницька АЕС				1 605	800	805														
ТЕС	Західенерго	Бурштинська ТЕС		27	27	1 172	99	134	0	0	139	135	133	0	121	143	136	132				
		Добротвірська ТЕС		11	11	225					0	0	103	122								
		Ладжижинська ТЕС		19	19	203	0	0	203	0	0	0										
	Центренерго	Трипільська ТЕС	17	27	44	314	0	0	91	223	0	0										
		Зміївська ТЕС	25	34	59	288	0	123	0	0	0	165	0	0	0	0						
		Вуглегірська ТЕС		22	22	382	0	191	0	191	0	0	0									
	Дніпроенерго	Криворізька ТЕС	20	17	37	253	253	0	0	0	0			0	0	0						
		Придніпровська ТЕС		10	10	220							0	0	107	113	0					
	Східенерго	Запорізька ТЕС		35	35	420	219	0	201	0	0		0									
		Курахівська ТЕС		70	70	523			0	128	132	0	0	134	129							
	Донбасенерго	Луганська ТЕС	35		35	157								0	0	0				157	0	0
		Слов'янська ТЕС	1	29	30	319			0					319								
	ТЕЦ		Харківська ТЕЦ-5			63	63	0	0													
		Київська ТЕЦ-5			296	79	0	217	0													
		Київська ТЕЦ-6			207	0	207															
ВЬОГО			99	300	399	17 303																

	АВАРІЙНИЙ РЕМОНТ
	ПОТОЧНИЙ РЕМОНТ
	СЕРЕДНІЙ РЕМОНТ
	КАПІТАЛЬНИЙ РЕМОНТ
	РЕКОНСТРУКЦІЯ
	РЕЗЕРВ
	КОНСЕРВАЦІЯ
	ОБМЕЖЕННЯ ПАЛИВА

НАВАНТАЖЕННЯ (МВт)		Обмеження палива	АВАРІЙНІСТЬ (шт.)	
АЕС	12 261		АЕС	0
Запорізька	6 077		Запорізька	0
Южно-Українська	3 039		Южно-Українська	0
Рівненська	1 540		Рівненська	0
Хмельницька	1 605		Хмельницька	0
ТЕС	4 476		ТЕС	0
Західенерго	1 600		Західенерго	0
Центренерго	984	10	Центренерго	0
Дніпроенерго	893	4	Дніпроенерго	0
Східенерго	680	2	Східенерго	0
Донбасенерго	319		Донбасенерго	0
ТЕЦ	566		ТЕЦ	0
Харківська ТЕЦ-5	63		Харківська ТЕЦ-5	0
Київська ТЕЦ-5	296	2	Київська ТЕЦ-5	0
Київська ТЕЦ-6	207	1	Київська ТЕЦ-6	0
ВСЬОГО	17 303	19	ВСЬОГО	0

ДАТА: 02.12.2021
ЧАС: 10:55

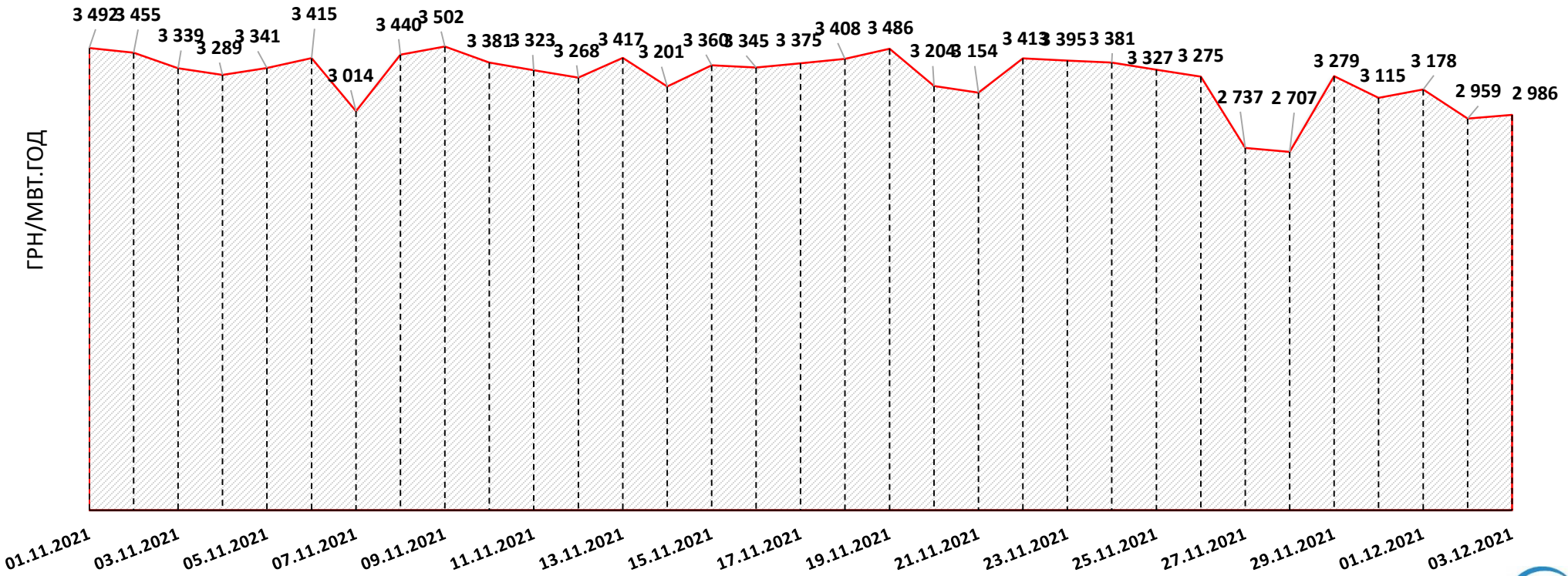
ВУГІЛЛЯ (СТАНОМ НА 02.12.2021)

Номінальна місткість складу					Накопичення/в икористання вугілля	
	01.01.2021	01.11.2021	01.12.2021	02.12.2021	за добу	з початку року
	<i>1</i>	<i>2</i>	<i>3</i>	<i>4</i>	<i>4 - 3</i>	<i>4 - 1</i>
4 334	786	540	388	399	11	-387

Спалено вугілля на
ТЕС ГК за 01.12.2021

51,9 ТИС.Т.

СЕРЕДНЬОЗВАЖЕНІ ЦІНИ РДН ПО ОЕС УКРАЇНИ ЗА ЛИСТОПАД-ГРУДЕНЬ 2021



* дані з сайту ДП «Оператор ринку»

ГАЗ: ЗАПАСИ

Запаси газу в газосховищах України
станом на 02.12.2021 та аналогічний період 2020 року

