

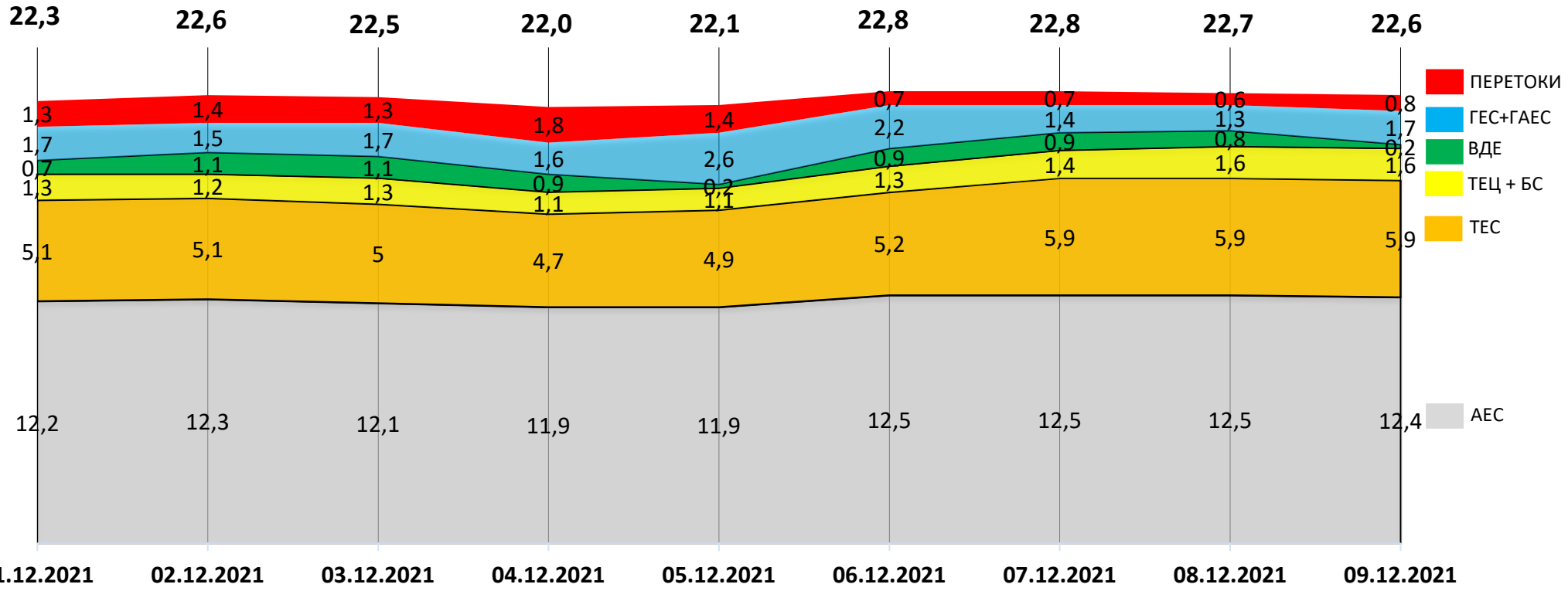



# ОГЛЯД ЕНЕРГЕТИЧНОЇ ГАЛУЗІ УКРАЇНИ

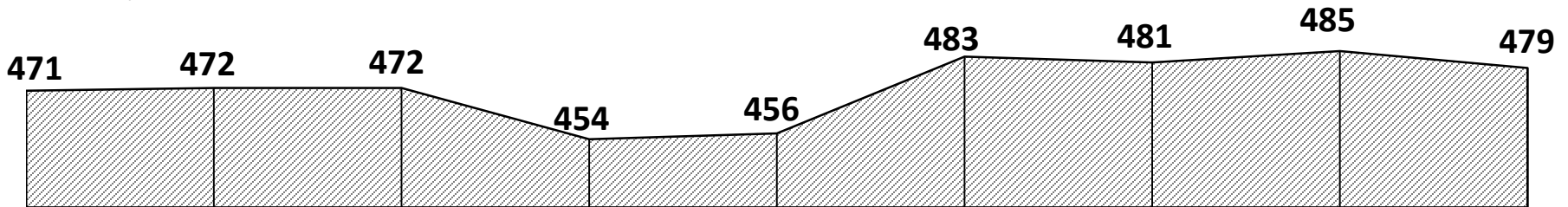
10.12.2021

# НАВАНТАЖЕННЯ НА ВЕЧІРНІЙ МАКСИМУМ

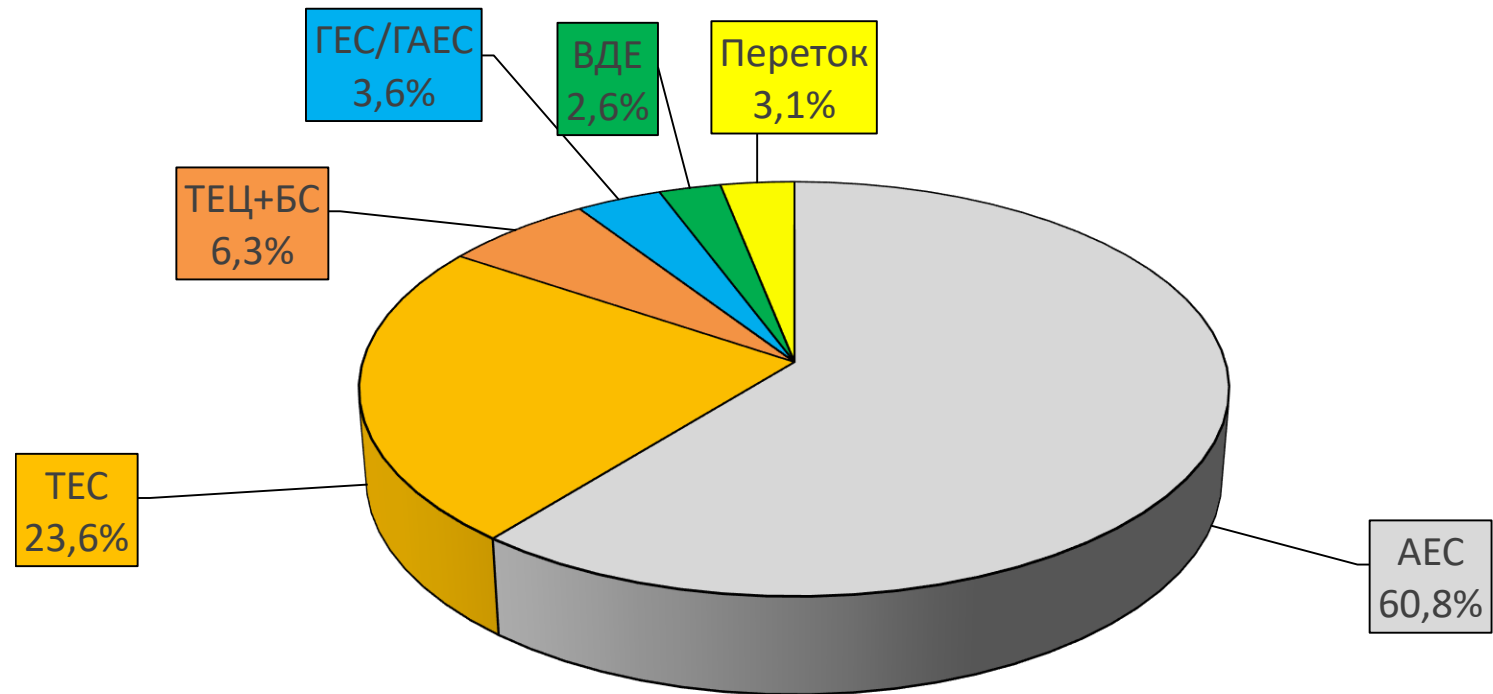
Середня температура, °C



Споживання, млн кВтГ



# БАЛАНС ОЕС УКРАЇНИ (СТАНОМ НА 09.12.2021)



Генерація	(млн кВтг)	%
<b>ПОКРИТТЯ</b>	<b>491,6</b>	<b>100</b>
АЕС	299,1	60,8
ТЕС	116,1	23,6
ТЕЦ + БС	31,1	6,3
ГЕС/ГАЕС	17,6	3,6
ВДЕ	12,7	2,6
Переток	15,0	3,1

# СТАН БЛОКІВ ТЕС, ТЕЦ ТА АЕС СТАНОМ НА 10.12.2021 (10:35)

Генерація	Енергетичне об'єднання	Станція	Залишки вугілля (тис.т.)			Сумарне навантаження (МВт)	ЕНЕРГОБЛОКИ															
			Марка А	Марка Г	ВСЬОГО		1	2	3	4	5	6	7	8	9	10	11	12	13	14	15	
АЕС		Запорізька АЕС				5 664	973	1023	1013	604	1023	1028										
		Южно-Українська АЕС				3 039	1003	1038	998													
		Рівненська АЕС				1 555	225	441	889	0												
		Хмельницька АЕС				1 825	1020	805														
ТЕС	Західенерго	Бурштинська ТЕС		20	20	1 425	112	128	0	0	186	146	152	155	114	172	116	144				
		Добротвірська ТЕС		15	15	230					84	0	146	0								
		Ладизинська ТЕС		26	26	241	241	0	0	0	0											
	Центренерго	Трипільська ТЕС	17	30	46	313	0	0	210	103	0	0										
		Зміївська ТЕС	25	30	55	438	0	160	0	0	115	163	0	0	0	0						
		Вуглегірська ТЕС		13	13	278	0	0	0	278	0	0	0									
	Дніпроенерго	Криворізька ТЕС	22	12	34	300	300	0	0	0	0			0	0	0						
		Придніпровська ТЕС		13	13	110							0	0	110	0	0					
		Запорізька ТЕС		45	45	489	248	241	0	0	0		0									
	Східенерго	Курахівська ТЕС		92	92	532			0	125	0	0	140	139	128							
		Луганська ТЕС	28		28	134									0	0	0			134	0	0
	Донбасенерго	Слов'янська ТЕС	1	34	35	311			0				311									
ТЕЦ		Харківська ТЕЦ-5				164	0	0	164													
		Київська ТЕЦ-5				338	95	0	243	0												
		Київська ТЕЦ-6				250	250	0														
<b>ВЬОГО</b>			<b>92</b>	<b>330</b>	<b>422</b>	<b>17 636</b>																

	АВАРІЙНИЙ РЕМОНТ
	ПОТОЧНИЙ РЕМОНТ
	СЕРЕДНІЙ РЕМОНТ
	КАПІТАЛЬНИЙ РЕМОНТ
	РЕКОНСТРУКЦІЯ
	РЕЗЕРВ
	КОНСЕРВАЦІЯ
	ОБМЕЖЕННЯ ПАЛИВА

НАВАНТАЖЕННЯ (МВт)		Обмеження палива	АВАРІЙНІСТЬ (шт.)	
АЕС	12 083		АЕС	0
Запорізька	5 664		Запорізька	0
Южно-Українська	3 039		Южно-Українська	0
Рівненська	1 555		Рівненська	0
Хмельницька	1 825		Хмельницька	0
<b>ТЕС</b>	<b>4 801</b>		<b>ТЕС</b>	<b>0</b>
Західенерго	1 896		Західенерго	0
Центренерго	1 029	10	Центренерго	0
Дніпроенерго	899	4	Дніпроенерго	0
Східенерго	666	2	Східенерго	0
Донбасенерго	311		Донбасенерго	0
<b>ТЕЦ</b>	<b>752</b>		<b>ТЕЦ</b>	<b>0</b>
Харківська ТЕЦ-5	164	2	Харківська ТЕЦ-5	0
Київська ТЕЦ-5	338	2	Київська ТЕЦ-5	0
Київська ТЕЦ-6	250	1	Київська ТЕЦ-6	0
<b>ВСЬОГО</b>	<b>17 636</b>	<b>21</b>	<b>ВСЬОГО</b>	<b>0</b>

ДАТА: 10.12.2021  
ЧАС: 10:35

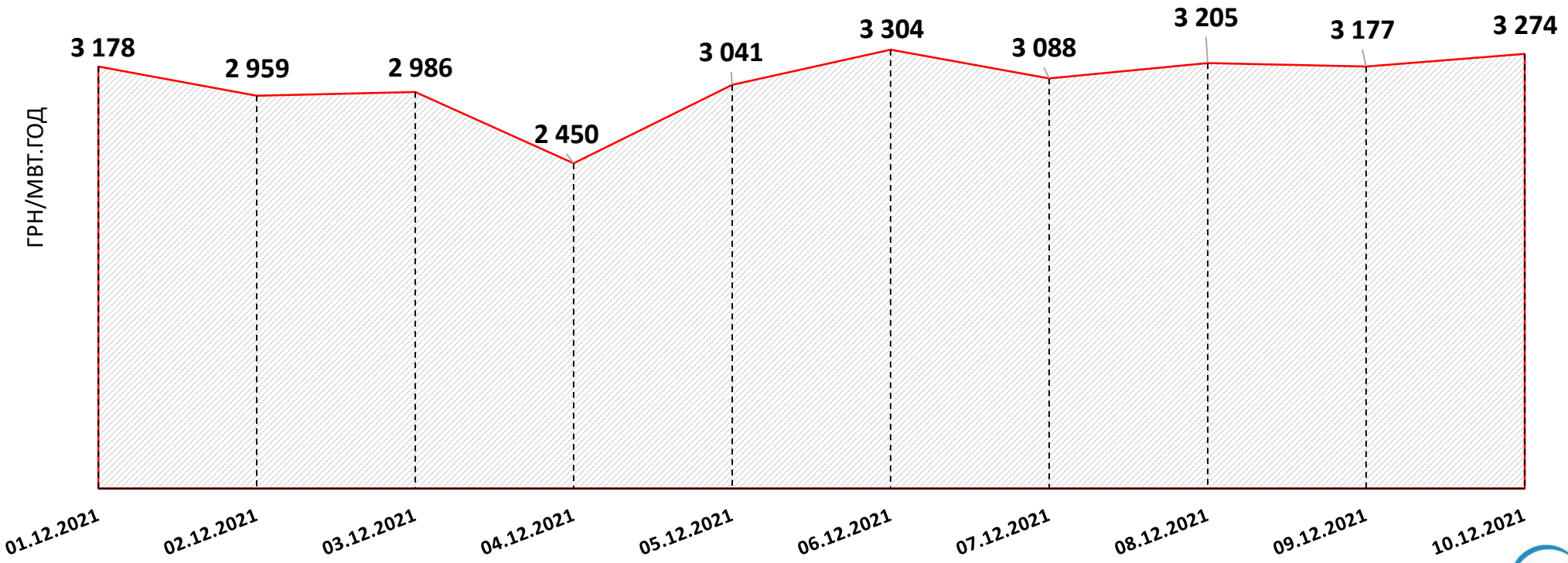
# ВУГІЛЛЯ (СТАНОМ НА 10.12.2021)

Номінальна місткість складу						Накопичення/використання вугілля на/з складів ТЕС (тис.т.)		
	01.01.2021	01.11.2021	01.12.2021	09.12.2021	10.12.2021	за добу	з початку місяця	з початку року
	1	2	3	4	5	5 - 4	5 - 3	5 - 1
4 334	786	540	395	415	422	7	28	-364

Спалено вугілля на  
ТЕС ГК за 09.12.2021

**60,3 ТИС.Т.**

# СЕРЕДНЬОЗВАЖЕНІ ЦІНИ РДН ПО ОЕС УКРАЇНИ ЗА ГРУДЕНЬ 2021



\* дані з сайту ДП «Оператор ринку»

# ГАЗ: ЗАПАСИ

Запаси газу в газосховищах України  
станом на 08.12.2021 та аналогічний період 2020 року

