

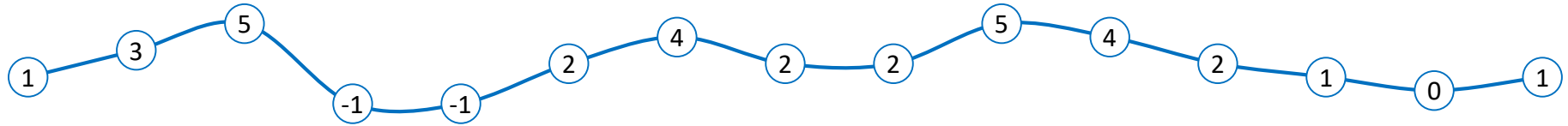


ОГЛЯД ЕНЕРГЕТИЧНОЇ ГАЛУЗІ УКРАЇНИ

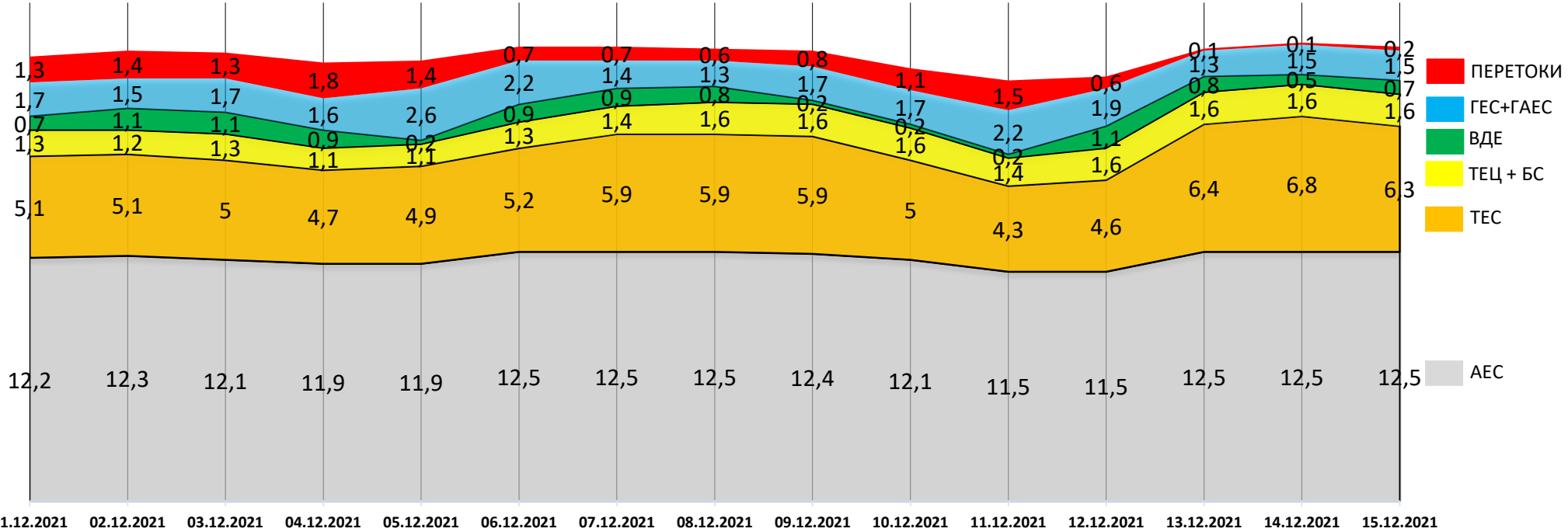
16.12.2021

НАВАНТАЖЕННЯ НА ВЕЧІРНІЙ МАКСИМУМ

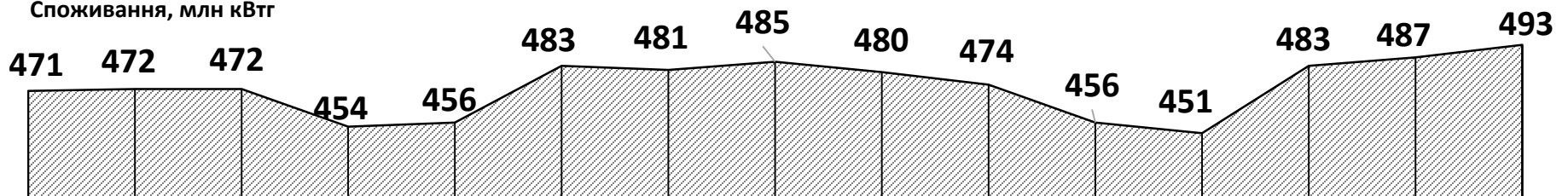
Середня температура, °С



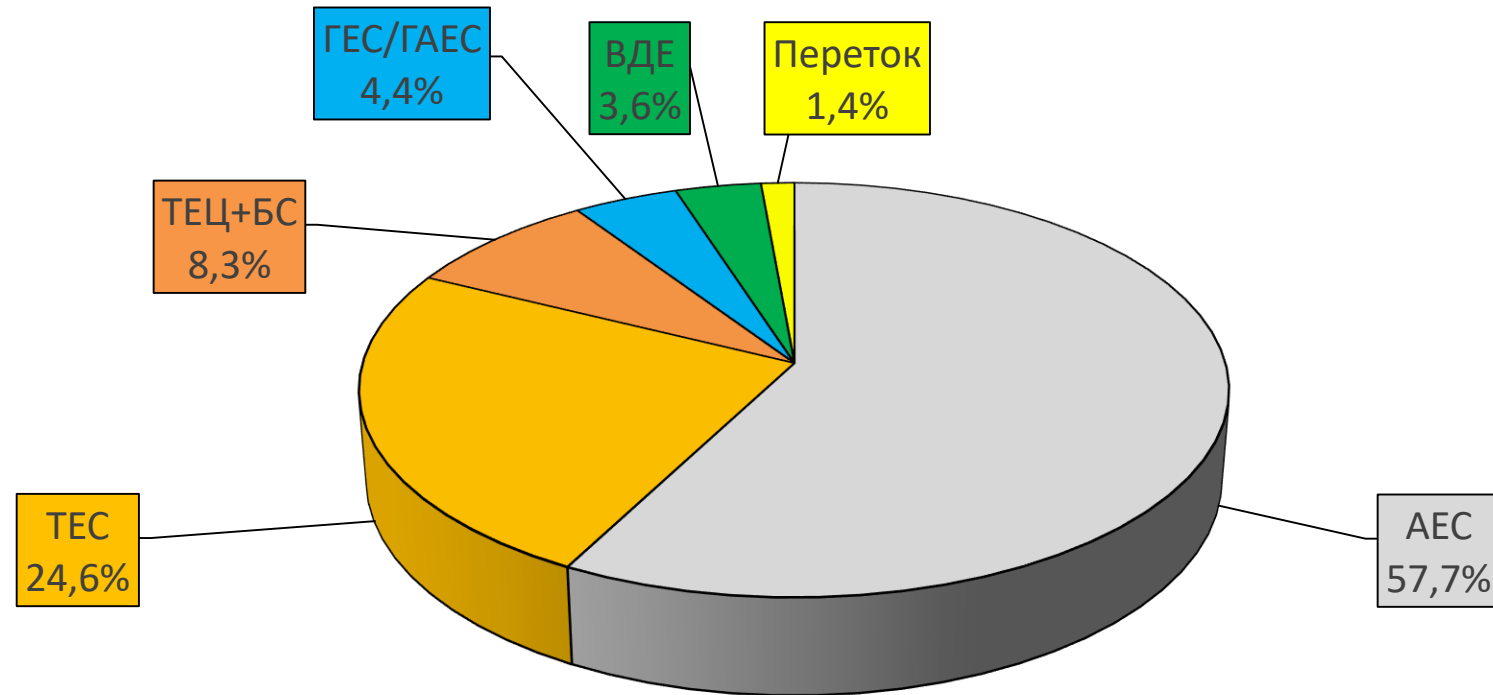
22,3 22,6 22,5 22,0 22,1 22,8 22,8 22,7 22,6 22,7 22,1 21,3 22,7 23,0 22,8



Споживання, млн кВтг



БАЛАНС ОЕС УКРАЇНИ (СТАНОМ НА 15.12.2021)



Генерація	(млн кВтг)	%
ПОКРИТТЯ	519,1	100
АЕС	299,4	57,7
ТЕС	127,6	24,6
ТЕЦ + БС	43,0	8,3
ГЕС/ГАЕС	22,7	4,4
ВДЕ	19,3	3,6
Переток	7,1	1,4

СТАН БЛОКІВ ТЕС, ТЕЦ ТА АЕС СТАНОМ НА 16.12.2021 (13:25)

Генерація	Енергетичне об'єднання	Станція	Залишки вугілля (тис.т.)			Сумарне навантаження (МВт)	ЕНЕРГОБЛОКИ															
			Марка А	Марка Г	ВСЬОГО		1	2	3	4	5	6	7	8	9	10	11	12	13	14	15	
АЕС		Запорізька АЕС				6 097	978	1023	1018	1013	1023	1042										
		Южно-Українська АЕС				2 999	1008	993	998													
		Рівненська АЕС				1 539	221	433	885	0												
		Хмельницька АЕС				1 820	1015	805														
ТЕС	Західенерго	Бурштинська ТЕС		24	24	1 258	127	0	0	0	157	103	145	154	122	166	148	136				
		Добровірівська ТЕС		16	16	432					81	82	113	156								
		Ладизинська ТЕС		17	17	602	229	0	214	159	0	0										
	Центренерго	Трипільська ТЕС	17	21	38	296	0	0	206	90	0	0										
		Зміївська ТЕС	25	28	53	477	0	158	0	0	159	160	0	0	0	0						
		Вуглегірська ТЕС		21	21	374	186	188	0	0	0	0	0									
	Дніпроенерго	Криворізька ТЕС	15	13	28	240	0	0	240	0	0											
		Придніпровська ТЕС		14	14	122							0	0	0	122	0					
		Запорізька ТЕС		66	66	966	279	274	174	239	0		0									
	Східенерго	Курахівська ТЕС		117	117	1 013			0	149	183	172	140	186	183							
		Луганська ТЕС	23		23	130									0	0	0			130	0	0
Донбасенерго	Слов'янська ТЕС	1	30	31	303			0				303										
ТЕЦ		Харківська ТЕЦ-5				203	0	0	203													
		Київська ТЕЦ-5				339	94	0	245	0												
		Київська ТЕЦ-6				153	153	0														
Всього			81	366	446	19 363																

	АВАРІЙНИЙ РЕМОНТ
	ПОТОЧНИЙ РЕМОНТ
	СЕРЕДНІЙ РЕМОНТ
	КАПІТАЛЬНИЙ РЕМОНТ
	РЕКОНСТРУКЦІЯ
	РЕЗЕРВ
	КОНСЕРВАЦІЯ
	ОБМЕЖЕННЯ ПАЛИВА

НАВАНТАЖЕННЯ (МВт)		Обмеження палива	АВАРІЙНІСТЬ (шт.)	
АЕС	12 455		АЕС	0
Запорізька	6 097		Запорізька	0
Южно-Українська	2 999		Южно-Українська	0
Рівненська	1 539		Рівненська	0
Хмельницька	1 820		Хмельницька	0
ТЕС	6 213		ТЕС	0
Західенерго	2 292		Західенерго	0
Центренерго	1 147	9	Центренерго	0
Дніпроенерго	1 328	3	Дніпроенерго	0
Східенерго	1 143	2	Східенерго	0
Донбасенерго	303		Донбасенерго	0
ТЕЦ	695		ТЕЦ	0
Харківська ТЕЦ-5	203	2	Харківська ТЕЦ-5	0
Київська ТЕЦ-5	339	2	Київська ТЕЦ-5	0
Київська ТЕЦ-6	153	1	Київська ТЕЦ-6	0
ВСЬОГО	19 363	19	ВСЬОГО	0

ДАТА: 16.12.2021
ЧАС: 13:25

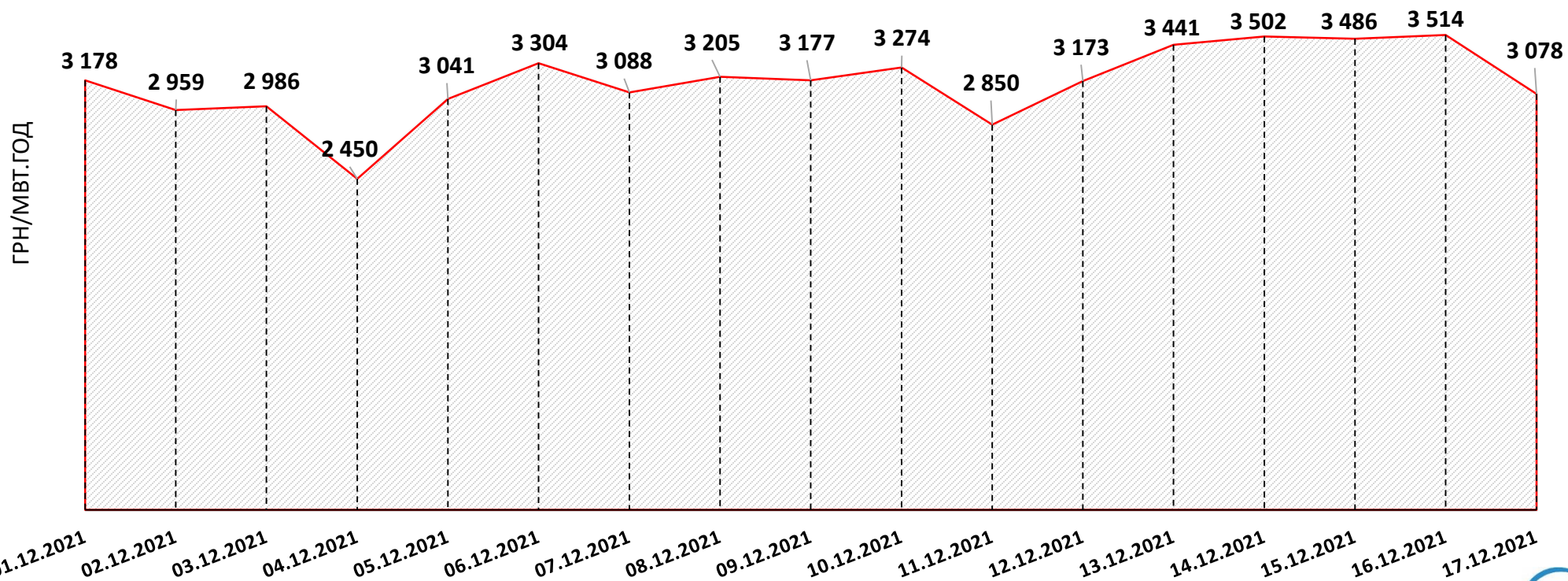
ВУГІЛЛЯ (СТАНОМ НА 16.12.2021)

Номінальна місткість складу						Накопичення/використання вугілля на/з складів ТЕС (тис.т.)		
	01.01.2021	01.11.2021	01.12.2021	15.12.2021	16.12.2021	за добу	з початку місяця	з початку року
	1	2	3	4	5	5 - 4	5 - 3	5 - 1
4 334	786	540	395	464	447	-17	52	-339

Спалено вугілля на
ТЕС ГК за 15.12.2021

64,8 ТИС.Т.

СЕРЕДНЬОЗВАЖЕНІ ЦІНИ РДН ПО ОЕС УКРАЇНИ ЗА ГРУДЕНЬ 2021



* дані з сайту ДП «Оператор ринку»

ГАЗ: ЗАПАСИ

Запаси газу в газосховищах України
станом на 15.12.2021 та аналогічний період 2020 року

