

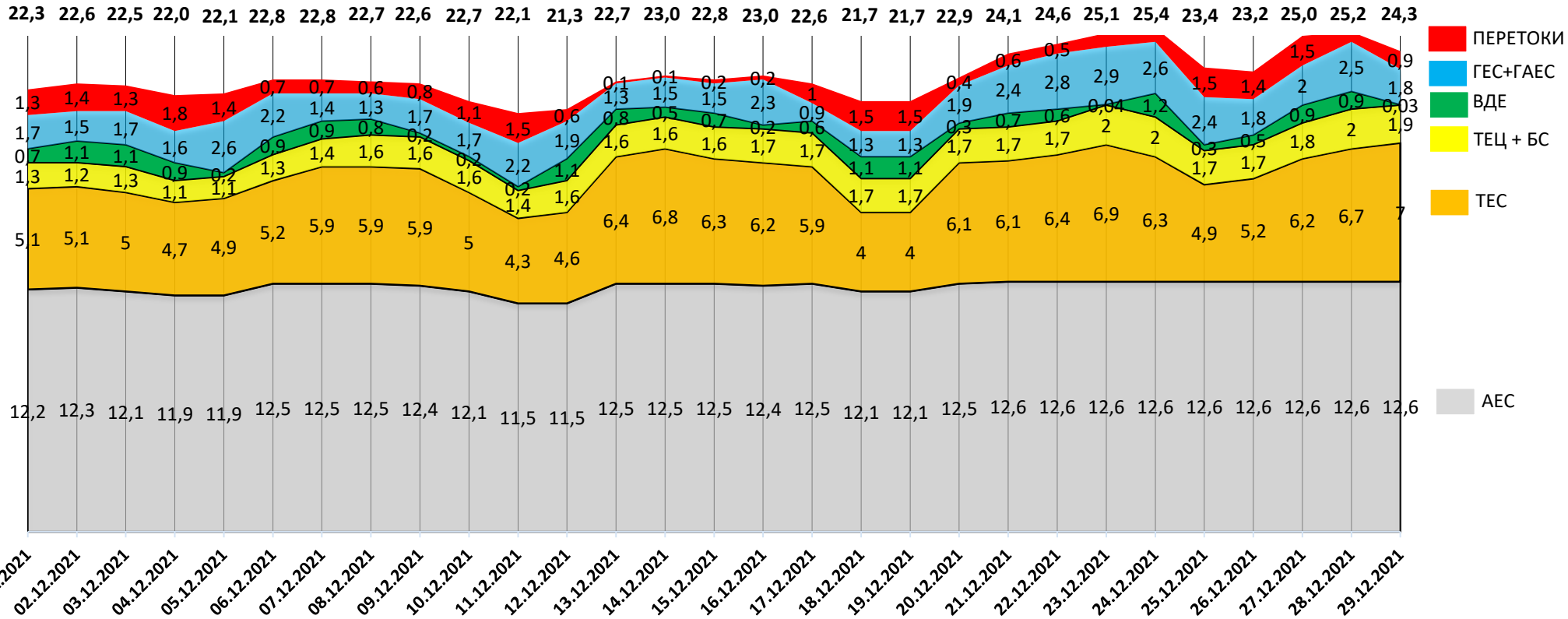
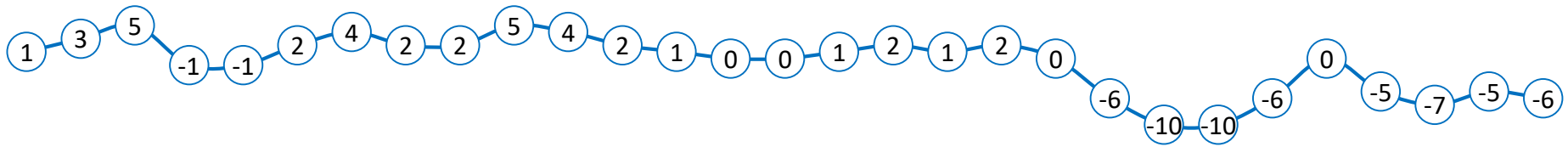


ОГЛЯД ЕНЕРГЕТИЧНОЇ ГАЛУЗІ УКРАЇНИ

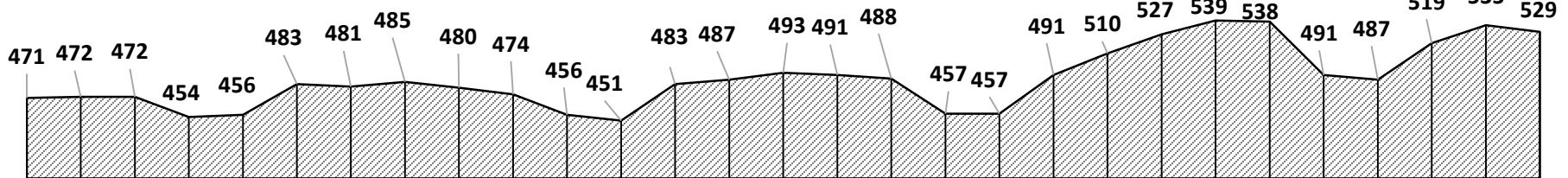
30.12.2021

НАВАНТАЖЕННЯ НА ВЕЧІРНІЙ МАКСИМУМ

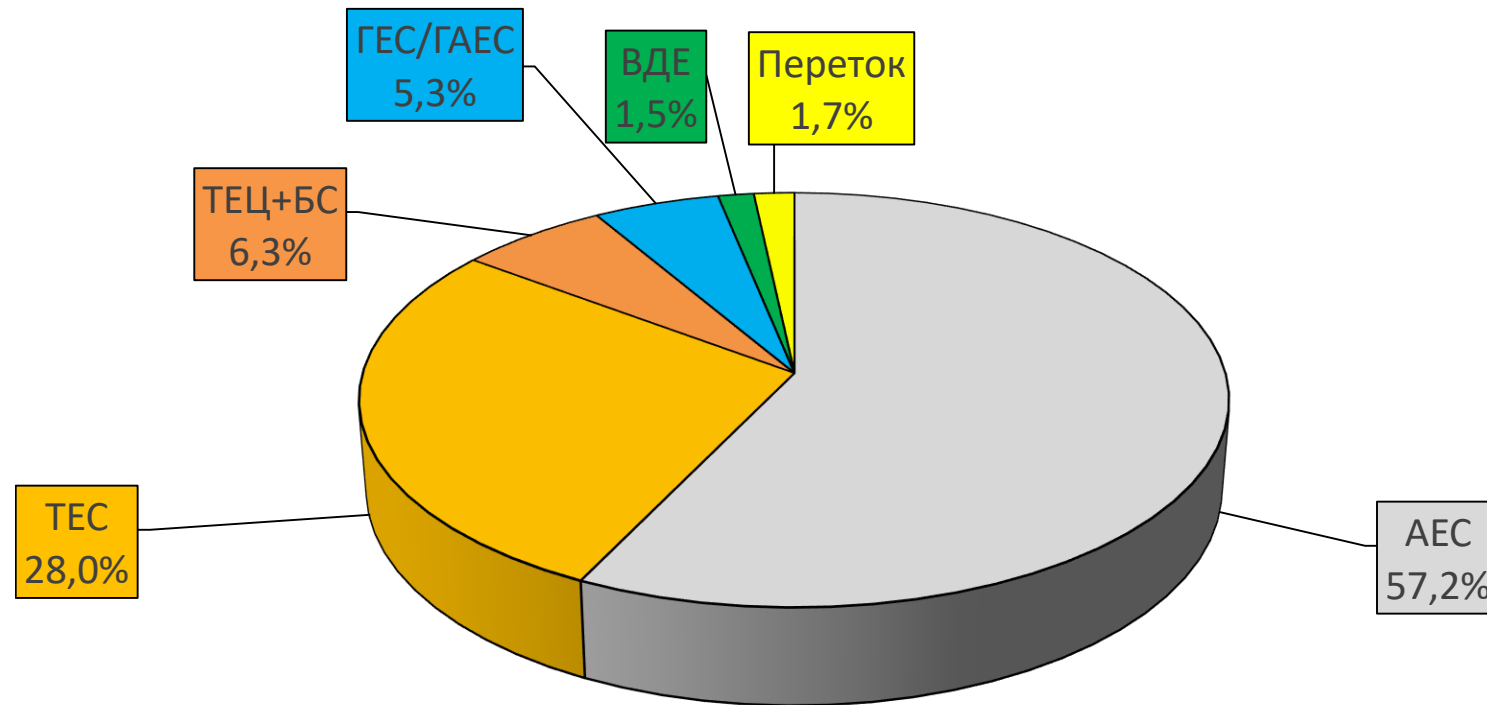
Середня температура, °C



Споживання, млн кВтг



БАЛАНС ОЕС УКРАЇНИ (СТАНОМ НА 29.12.2021)



Генерація	(млн кВтг)	%
ПОКРИТТЯ	529,4	100
АЕС	302,6	57,2
ТЕС	148,1	28
ТЕЦ + БС	33,5	6,3
ГЕС/ГАЕС	27,8	5,3
ВДЕ	8,3	1,5
Переток	9,1	1,7

СТАН БЛОКІВ ТЕС, ТЕЦ ТА АЕС СТАНОМ НА 30.12.2021 (11:10)

Генерація	Енергетичне об'єднання	Станція	Залишки вугілля (тис.т.)			Сумарне навантаження (МВт)	ЕНЕРГОБЛОКИ															
			Марка А	Марка Г	ВСЬОГО		1	2	3	4	5	6	7	8	9	10	11	12	13	14	15	
АЕС		Запорізька АЕС				6 155	978	1028	1032	1028	1037	1052										
		Южно-Українська АЕС				3 064	1018	1033	1013													
		Рівненська АЕС				1 554	224	442	888	0												
		Хмельницька АЕС				1 820	1020	800														
ТЕС	Західенерго	Бурштинська ТЕС		29	29	1 260	142	145	0	0	201	146	173	0	0	161	139	153				
		Добротвірська ТЕС		13	13	432					44	76	146	166								
		Ладизинська ТЕС		11	11	632	237	0	234	161	0	0										
	Центренерго	Трипільська ТЕС	17	43	59	297	106	0	93	98	0	0										
		Зміївська ТЕС	19	15	34	414	0	0	120	0	144	150	0	0	0	0						
	Дніпроенерго	Вуглегірська ТЕС		23	23	489	0	0	249	240	0	0	0									
		Криворізька ТЕС	8	22	30	275	275	0	0	0	0			0	0	0	100	0				
		Придніпровська ТЕС		15	15	100							0	0	0							
	Східенерго	Запорізька ТЕС		94	94	882	193	247	195	247	0		0									
		Курахівська ТЕС		84	84	930			0	139	167	144	140	171	169							
		Луганська ТЕС	13		13	130									0	0	0		130	0	0	
	Донбасенерго	Слов'янська ТЕС	1	40	40	279			0				279									
ТЕЦ		Харківська ТЕЦ-5				345	0	95	250													
		Київська ТЕЦ-5				435	95	95	245	0												
		Київська ТЕЦ-6				249	249	0														
ВЬОГО			57	387	444	19 742																

	АВАРІЙНИЙ РЕМОНТ
	ПОТОЧНИЙ РЕМОНТ
	СЕРЕДНІЙ РЕМОНТ
	КАПІТАЛЬНИЙ РЕМОНТ
	РЕКОНСТРУКЦІЯ
	РЕЗЕРВ
	КОНСЕРВАЦІЯ
	ОБМЕЖЕННЯ ПАЛИВА

НАВАНТАЖЕННЯ (МВт)		Обмеження палива	АВАРІЙНІСТЬ (шт.)	
АЕС	12 593		АЕС	0
Запорізька	6 155		Запорізька	0
Южно-Українська	3 064		Южно-Українська	0
Рівненська	1 554		Рівненська	0
Хмельницька	1 820		Хмельницька	0
ТЕС	6 120		ТЕС	1
Західенерго	2 324		Західенерго	1
Центренерго	1 200	8	Центренерго	0
Дніпроенерго	1 257	4	Дніпроенерго	0
Східенерго	1 060	2	Східенерго	0
Донбасенерго	279		Донбасенерго	0
ТЕЦ	1 029		ТЕЦ	0
Харківська ТЕЦ-5	345	1	Харківська ТЕЦ-5	0
Київська ТЕЦ-5	435	1	Київська ТЕЦ-5	0
Київська ТЕЦ-6	249	1	Київська ТЕЦ-6	0
ВСЬОГО	19 742	17	ВСЬОГО	1

ДАТА: 30.12.2021
ЧАС: 11:10

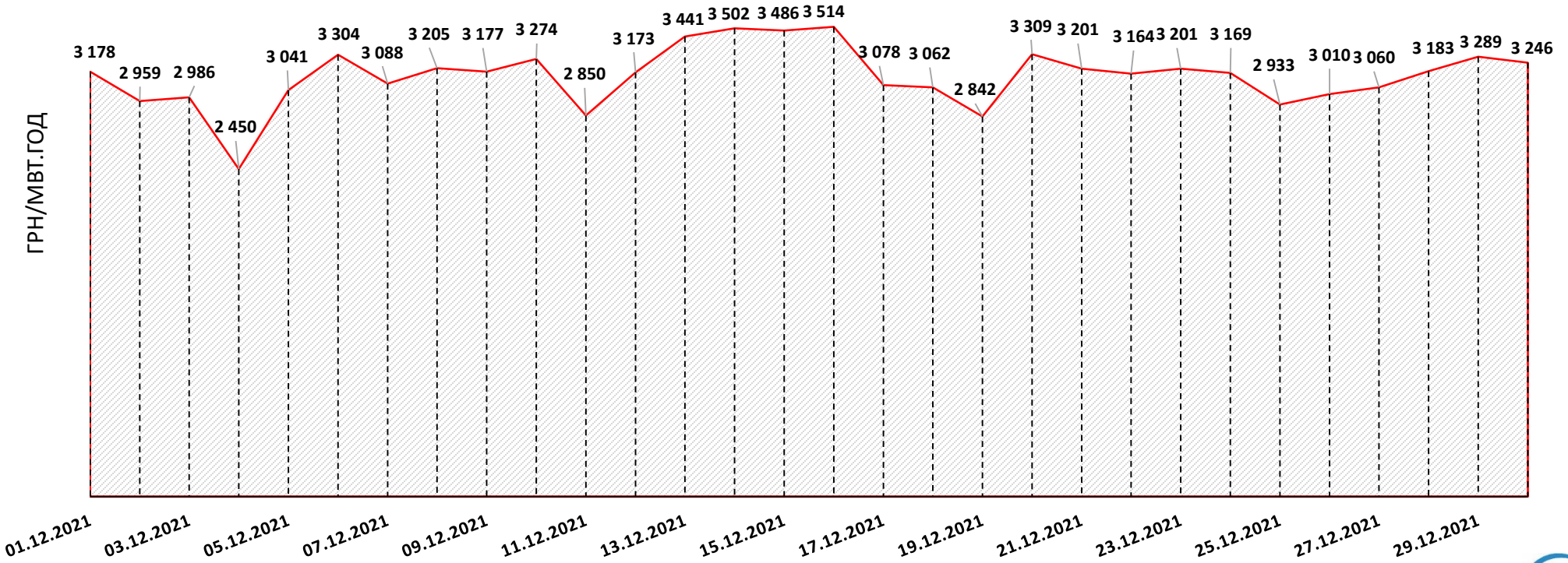
ВУГІЛЛЯ (СТАНОМ НА 30.12.2021)

Номінальна місткість складу						Накопичення/використання вугілля на/з складів ТЕС (тис.т.)		
	01.01.2021	01.11.2021	01.12.2021	29.12.2021	30.12.2021	за добу	з початку місяця	з початку року
	1	2	3	4	5	5 - 4	5 - 3	5 - 1
4 334	786	540	395	464	444	-20	50	-341

Спалено вугілля на
ТЕС ГК за 29.12.2021

77,1 ТИС.Т.

СЕРЕДНЬОЗВАЖЕНІ ЦІНИ РДН ПО ОЕС УКРАЇНИ ЗА ГРУДЕНЬ 2021



* дані з сайту ДП «Оператор ринку»

ГАЗ: ЗАПАСИ

Запаси газу в газосховищах України
станом на 27.12.2021 та аналогічний період 2020 року

