

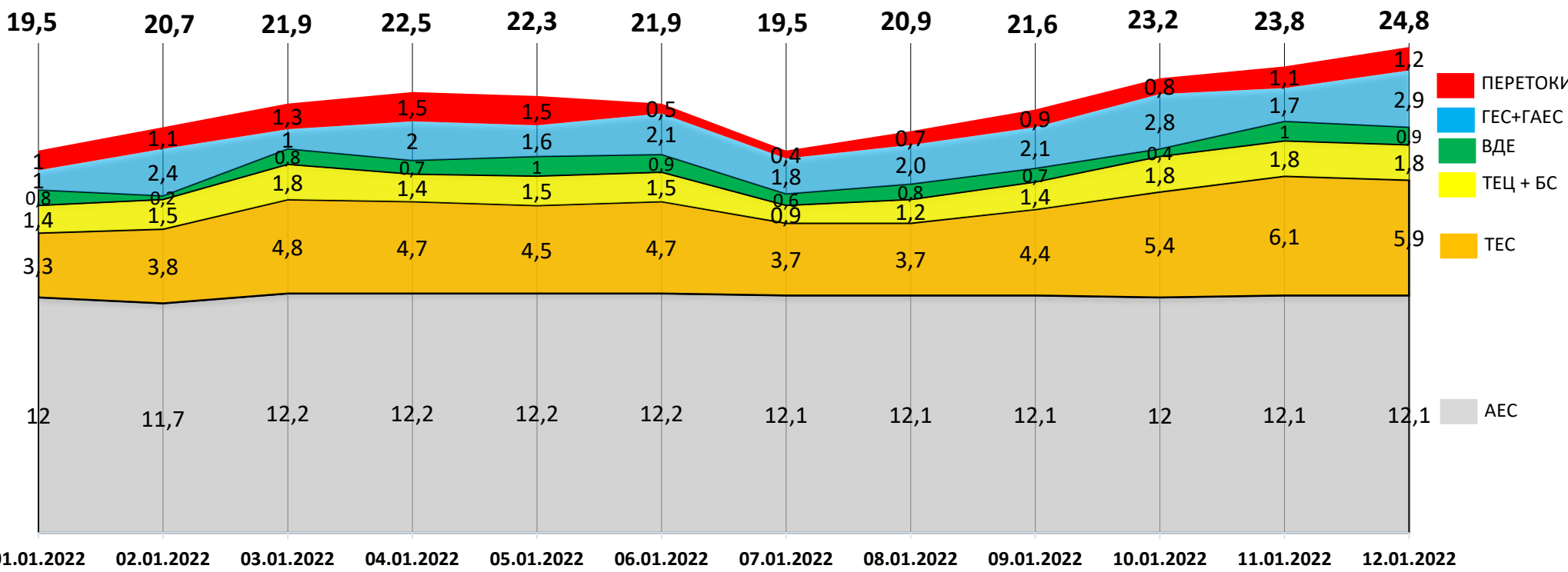


ОГЛЯД ЕНЕРГЕТИЧНОЇ ГАЛУЗІ УКРАЇНИ

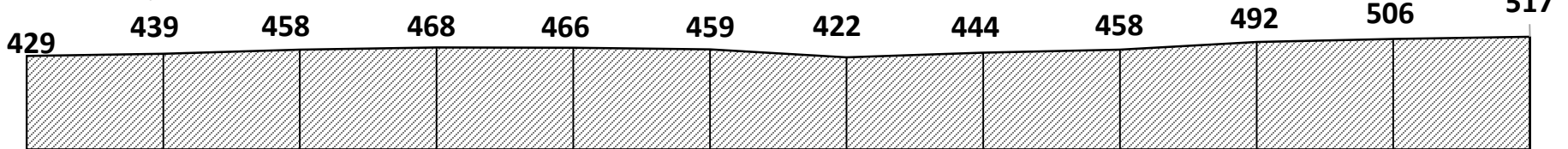
13.01.2022

НАВАНТАЖЕННЯ НА ВЕЧІРНІЙ МАКСИМУМ

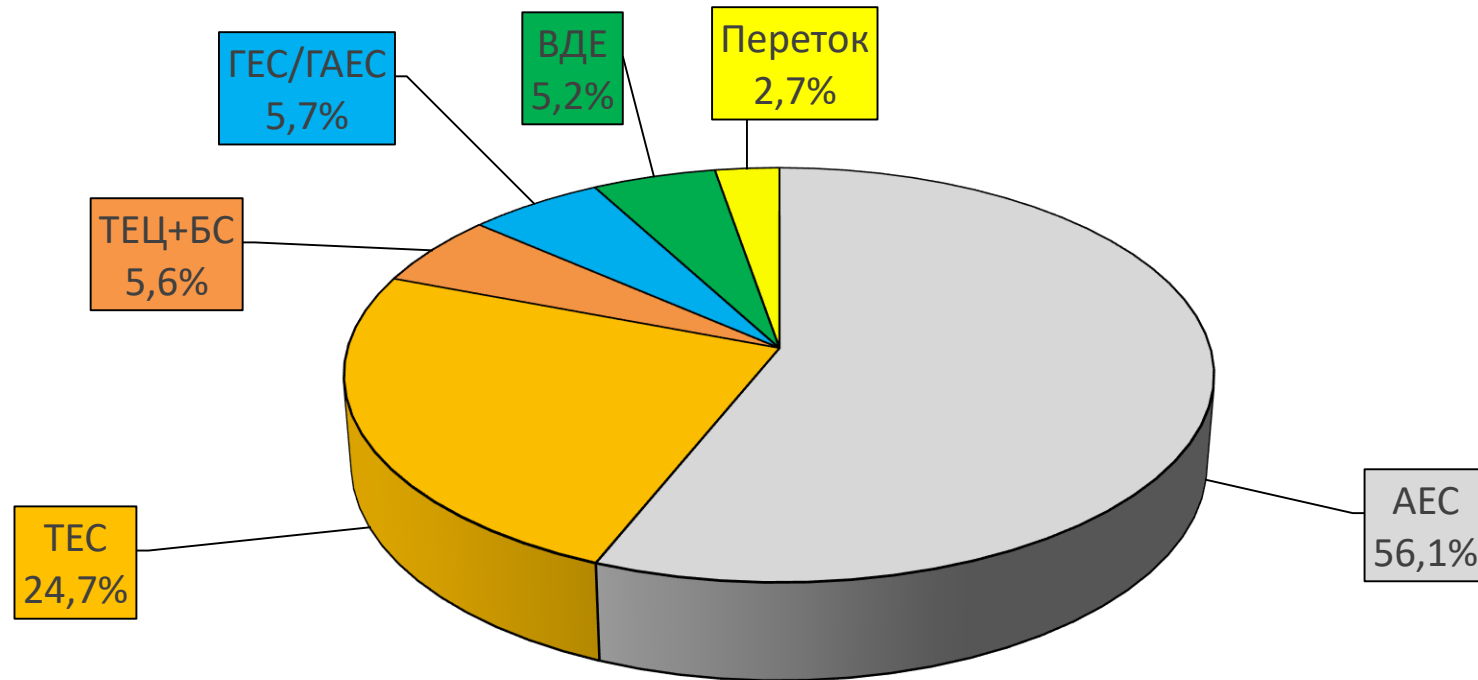
Середня температура, °C



Споживання, млн кВтг



БАЛАНС ОЕС УКРАЇНИ (СТАНОМ НА 12.01.2022)



Генерація	(млн кВтг)	%
ПОКРИТТЯ	516,0	100
АЕС	289,6	56,1
ТЕС	127,3	24,7
ТЕЦ + БС	29,1	5,6
ГЕС/ГАЕС	29,5	5,7
ВДЕ	26,6	5,2
Переток	13,9	2,7

СТАН БЛОКІВ ТЕС, ТЕЦ та АЕС СТАНОМ НА 12.01.2022 (14:39)

Генерація	Енергетичне об'єднання	Станція	Залишки вугілля (тис.т.)			Всього вугілля по енергетичним об'єднанням	Сумарне навантаження (МВт)	ЕНЕРГОБЛОКИ														
			Марка А	Марка Г	Всього			1	2	3	4	5	6	7	8	9	10	11	12	13	14	15
АЕС		Запорізька АЕС				5 795	604	1028	1037	1032	1037	1057										
		Южно-Українська АЕС				3 068	1018	1042	1008													
		Рівненська АЕС				1 546	224	439	883	0												
		Хмельницька АЕС				1 680	1020	660														
ТЕС	Західенерго	Бурштинська ТЕС		94	94	165	1 045	122	132	0	0	150	0	129	121	105	155	0	131			
		Добротвірська ТЕС		20	20		428					44	80	142	162							
		Ладимирська ТЕС		51	51		397	231	0	0	166	0	0									
	Центренерго	Трипільська ТЕС	17	21	38	122	309	103	0	206	0	0	0									
		Зміївська ТЕС	17	19	37		548	0	155	131	0	137	125	0	0	0	0					
		Вуглегірська ТЕС		48	48		492	241	0	251	0	0	0	0								
	Дніпроенерго	Криворізька ТЕС	5	20	24	160	265	265	0	0	0	0		0	0	0						
		Придніпровська ТЕС		19	19		208							0	0	101	107	0				
	Східенерго	Запорізька ТЕС		116	116	149	964	246	233	254	231	0										
		Курахівська ТЕС		133	133		974			0	146	178	164	138	175	173						
Луганська ТЕС		16		16	134									0	134	0		0	0			
Донбасенерго	Слов'янська ТЕС	0	43	43	43	34			34				0									
ТЕЦ		Харківська ТЕЦ-5				250	0	0	250													
		Київська ТЕЦ-5				442	100	99	0	243												
		Київська ТЕЦ-6				249	249	0														
ВЬОГО			55	584	639		18 828															

Генерація	Енергетичне об'єднання	Станція	Кількість енергоблоків	Кількість енергоблоків Всього	ОБМЕЖЕННЯ ПАЛИВА	АВАРИЙНІСТЬ	РЕЗЕРВ	ПОТОЧНИЙ РЕМОНТ	СЕРЕДНІЙ РЕМОНТ	КАПІТАЛЬНИЙ РЕМОНТ	РЕКОНСТРУКЦІЯ	КОНСЕРВАЦІЯ	Не в роботі по різних причинам	В роботі	
АЕС		Запорізька АЕС	6	15										1	14
		Южно-Українська АЕС	3												
		Рівненська АЕС	4						1						
		Хмельницька АЕС	2												
ТЕС	Західенерго	Бурштинська ТЕС	12	22			2	1				1	8	14	
		Добротвірська ТЕС	4												
		Ладимирська ТЕС	6			1		1	2						
	Центренерго	Трипільська ТЕС	6	23	2	1							15	8	
		Зміївська ТЕС	10		4		1		1	1					
		Вуглегірська ТЕС	7			1			3						
	Дніпроенерго	Криворізька ТЕС	7	18	2								11	7	
		Придніпровська ТЕС	5							4	3				
Східенерго	Запорізька ТЕС	6	13				1					2	6	7	
	Курахівська ТЕС	7													
	Луганська ТЕС	6		3											
Донбасенерго	Слов'янська ТЕС	2	2		1								1	1	
ТЕЦ		Харківська ТЕЦ-5	3	9	2								4	5	
		Київська ТЕЦ-5	4		1										
		Київська ТЕЦ-6	2		1										
ВЬОГО			102	102	15	4	2	4	1	1	0	19	46	56	

ДАТА: 13.01.2022
ЧАС: 14:39

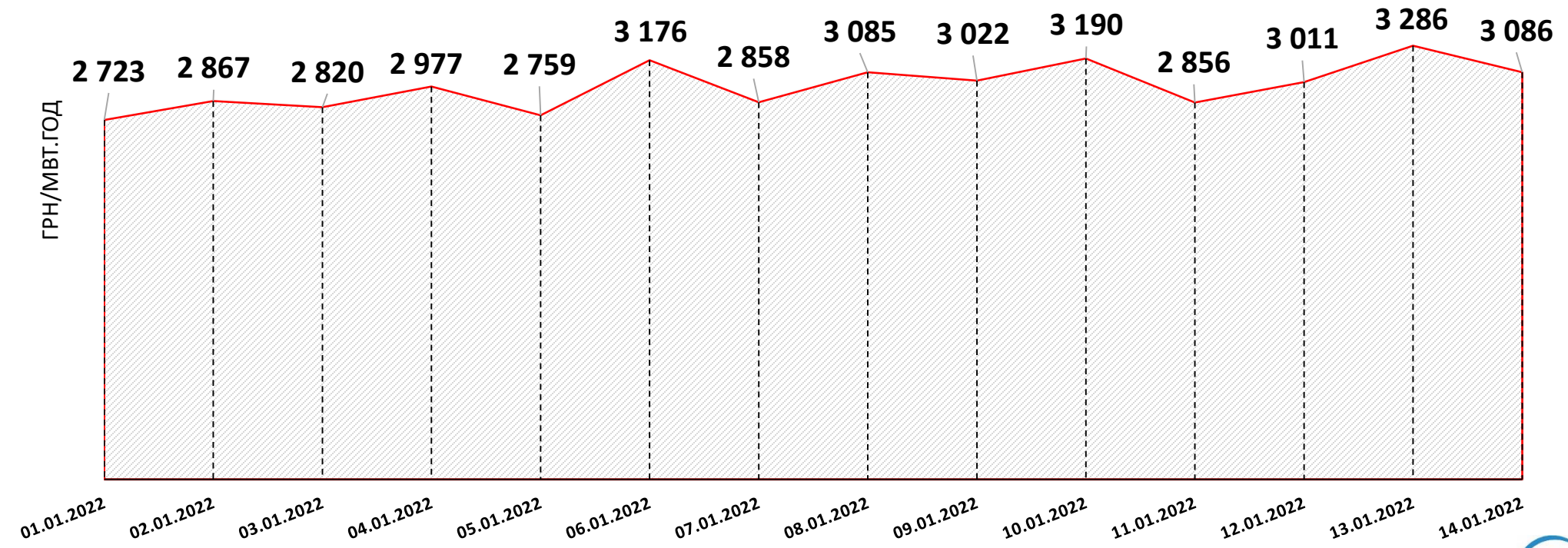
ВУГІЛЛЯ (СТАНОМ НА 13.01.2022)

Номінальна місткість складу						Накопичення/використання вугілля на/з складів ТЕС (тис.т.)		
	01.02.2021	01.12.2021	01.01.2022	12.01.2022	13.01.2022	за добу	з початку місяця	від 01.02.2021
	1	2	3	4	5	5 - 4	5 - 3	5 - 1
4 334	442	395	440	627	639	12	199	197

Спалено вугілля на
ТЕС ГК за 12.01.2022

63,6 ТИС.Т.

СЕРЕДНЬОЗВАЖЕНІ ЦІНИ РДН ПО ОЕС УКРАЇНИ ЗА СІЧЕНЬ 2022



* дані з сайту ДП «Оператор ринку»

ГАЗ: ЗАПАСИ

Запаси газу в газосховищах України
станом на 12.01.2022 та аналогічний період 2021 року

