

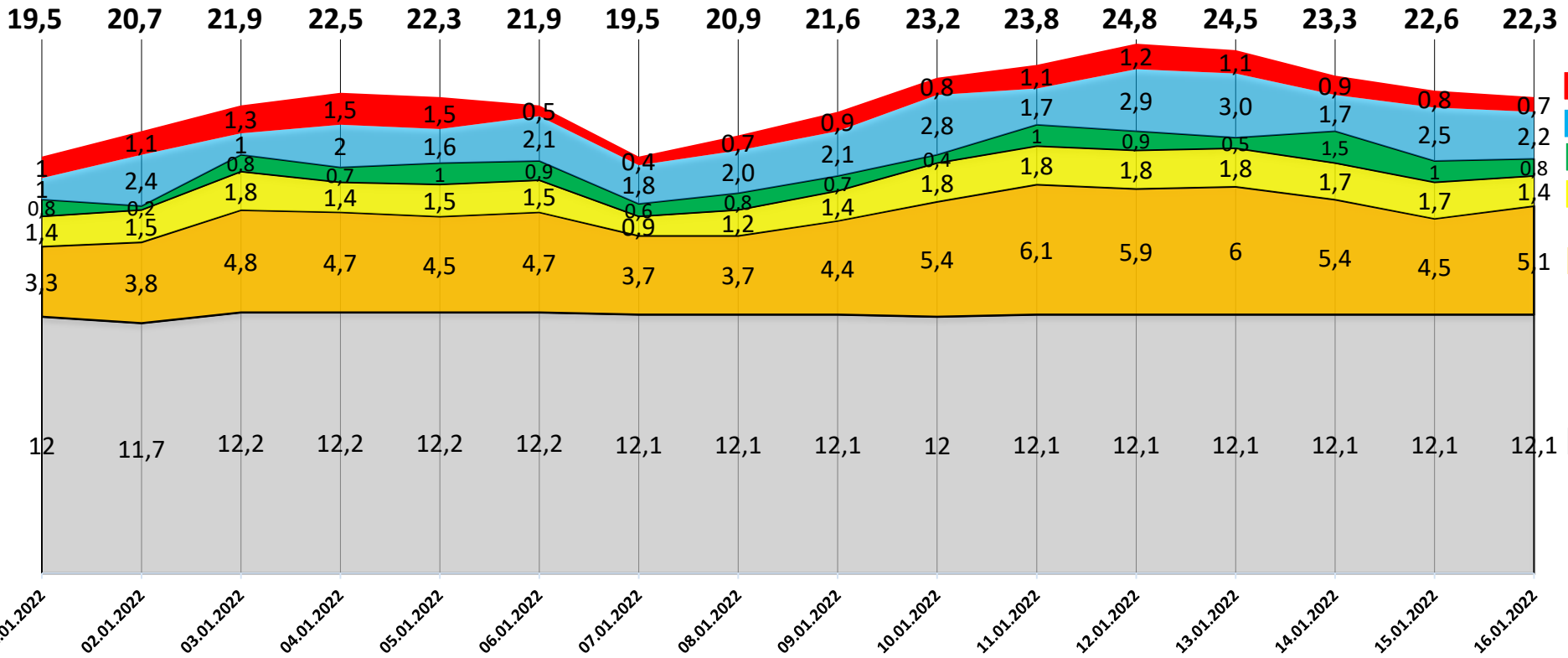
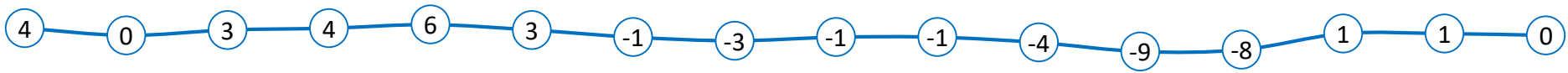


ОГЛЯД ЕНЕРГЕТИЧНОЇ ГАЛУЗІ УКРАЇНИ

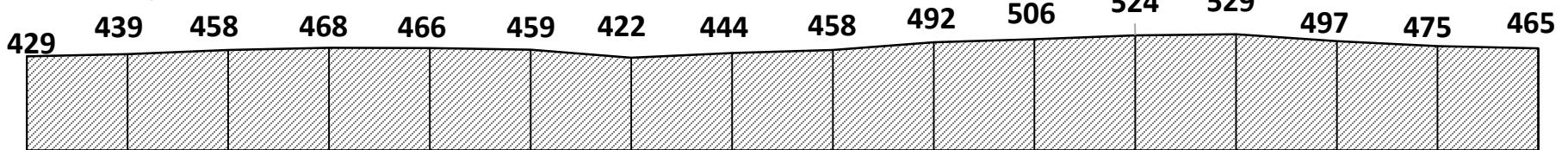
17.01.2022

НАВАНТАЖЕННЯ НА ВЕЧІРНІЙ МАКСИМУМ

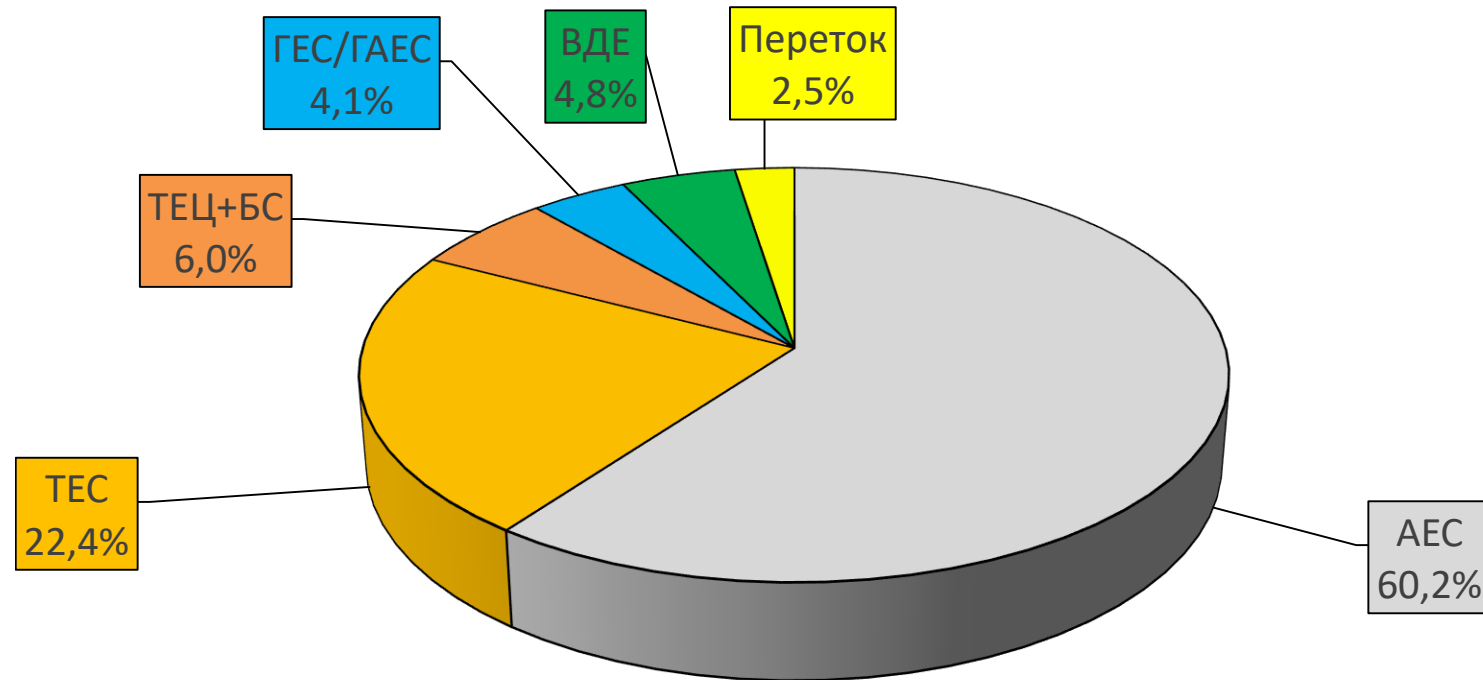
Середня температура, °C



Споживання, млн кВтг



БАЛАНС ОЕС УКРАЇНИ (СТАНОМ НА 16.01.2022)



Генерація	(млн кВтг)	%
ПОКРИТТЯ	481,5	100
АЕС	289,7	60,2
ТЕС	107,6	22,4
ТЕЦ + БС	28,9	6
ГЕС/ГАЕС	19,9	4,1
ВДЕ	23,2	4,8
Переток	12,2	2,5

СТАН БЛОКІВ ТЕС, ТЕЦ та АЕС СТАНОМ НА 17.01.2022 (11:45)

Генерація	Енергетичне об'єднання	Станція	Залишки вугілля (тис.т.)			Всього вугілля по енергетичним об'єднанням	Сумарне навантаження (МВт)	ЕНЕРГОБЛОКИ														
			Марка А	Марка Г	Всього			1	2	3	4	5	6	7	8	9	10	11	12	13	14	15
АЕС		Запорізька АЕС				5 800	614	1028	1032	1032	1032	1062										
		Южно-Українська АЕС				3 069	1023	1033	1013													
		Рівненська АЕС				1 546	225	438	883	0												
		Хмельницька АЕС				1 670	1020	650														
ТЕС	Західенерго	Бурштинська ТЕС		105	105	186	1 265	0	141	0	0	168	0	161	122	150	184	175	164			
		Добротвірська ТЕС		17	17		415				40	76	143	156								
		Ладжинська ТЕС		64	64		159	0	0	159	0	0										
	Центренерго	Трипільська ТЕС	17	20	37	129	308	98	0	210	0	0	0									
		Зміївська ТЕС	16	28	44		458	0	154	0	0	153	151	0	0	0	0					
		Вуглегірська ТЕС		49	49		497	0	233	0	264	0	0	0								
	Дніпроенерго	Криворізька ТЕС	5	25	30	149	230	230	0	0	0	0										
		Придніпровська ТЕС		18	18		105							0	0	0	105	0				
	Східенерго	Запорізька ТЕС		102	102	163	482	0	220	42	220	0	0									
		Кураївська ТЕС		142	142		653			0	125	138	0	125	135	130						
Луганська ТЕС		21		21	139									0	0	0		139	0	0		
Донбасенерго	Слов'янська ТЕС	0	53	53	53	611			0				611									
	Харківська ТЕЦ-5					251	0	0	251													
ТЕЦ	Київська ТЕЦ-5					345	105	0	0	240												
	Київська ТЕЦ-6					249	249	0														
Всього			59	623	681		18 252															

Генерація	Енергетичне об'єднання	Станція	Кількість енергоблоків	Кількість енергоблоків Всього	ОБМЕЖЕННЯ ПАЛИВА	АВАРИЙНІСТЬ	РЕЗЕРВ	ПОТОЧНИЙ РЕМОНТ	СЕРЕДНЬЙ РЕМОНТ	КАПІТАЛЬНИЙ РЕМОНТ	РЕКОНСТРУКЦІЯ	КОНСЕРВАЦІЯ	Не в роботі по різних причинах	В роботі	
АЕС		Запорізька АЕС	6	15											
		Южно-Українська АЕС	3											1	14
		Рівненська АЕС	4							1					
		Хмельницька АЕС	2												
ТЕС	Західенерго	Бурштинська ТЕС	12	22			1	2				1			
		Добротвірська ТЕС	4										9	13	
		Ладжинська ТЕС	6			1			1		2				
	Центренерго	Трипільська ТЕС	6	23	3								1		
		Зміївська ТЕС	10		5			1					17	6	
		Вуглегірська ТЕС	7		2			1			3				
	Дніпроенерго	Криворізька ТЕС	7	18	2								4		
		Придніпровська ТЕС	5				1				3		13	5	
Східенерго	Запорізька ТЕС	6	13			1						2			
	Кураївська ТЕС	7				1	1					7	6		
Донбасенерго	Луганська ТЕС	6	2	3								2			
	Слов'янська ТЕС	2				1						1	1		
ТЕЦ	Харківська ТЕЦ-5	3	9	2											
	Київська ТЕЦ-5	4		2								5	4		
	Київська ТЕЦ-6	2		1											
Всього			102	102	20	1	6	5	1	1	0	19	53	49	

ДАТА: 17.01.2022
ЧАС: 11:45

ВУГІЛЛЯ (СТАНОМ НА 17.01.2022)

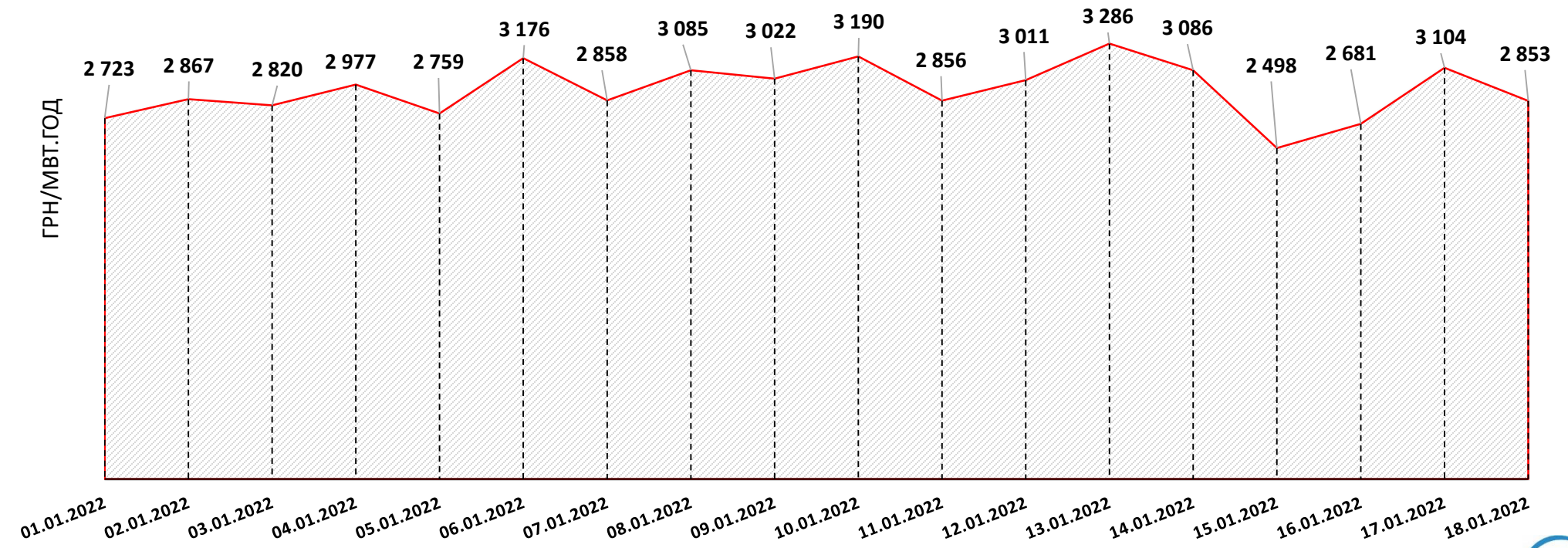
Номінальна місткість складу						Накопичення/використання вугілля на/з складів ТЕС (тис.т.)		
	01.02.2021	01.12.2021	01.01.2022	16.01.2022	17.01.2022	за добу	з початку місяця	від 01.02.2021
	1	2	3	4	5	5 - 4	5 - 3	5 - 1
4 334	442	395	440	672	681	9	242	239

Спалено вугілля на
ТЕС ГК за 16.01.2022

56,1 тис.т.

СЕРЕДНЬОЗВАЖЕНІ ЦІНИ РДН ПО ОЕС УКРАЇНИ ЗА СІЧЕНЬ 2022

Середня ціна за 18 днів січня 2022 року
2936,21 грн/МВт*год



* дані з сайту ДП «Оператор ринку»

ГАЗ: ЗАПАСИ

Запаси газу в газосховищах України
станом на 16.01.2022 та аналогічний період 2021 року

