

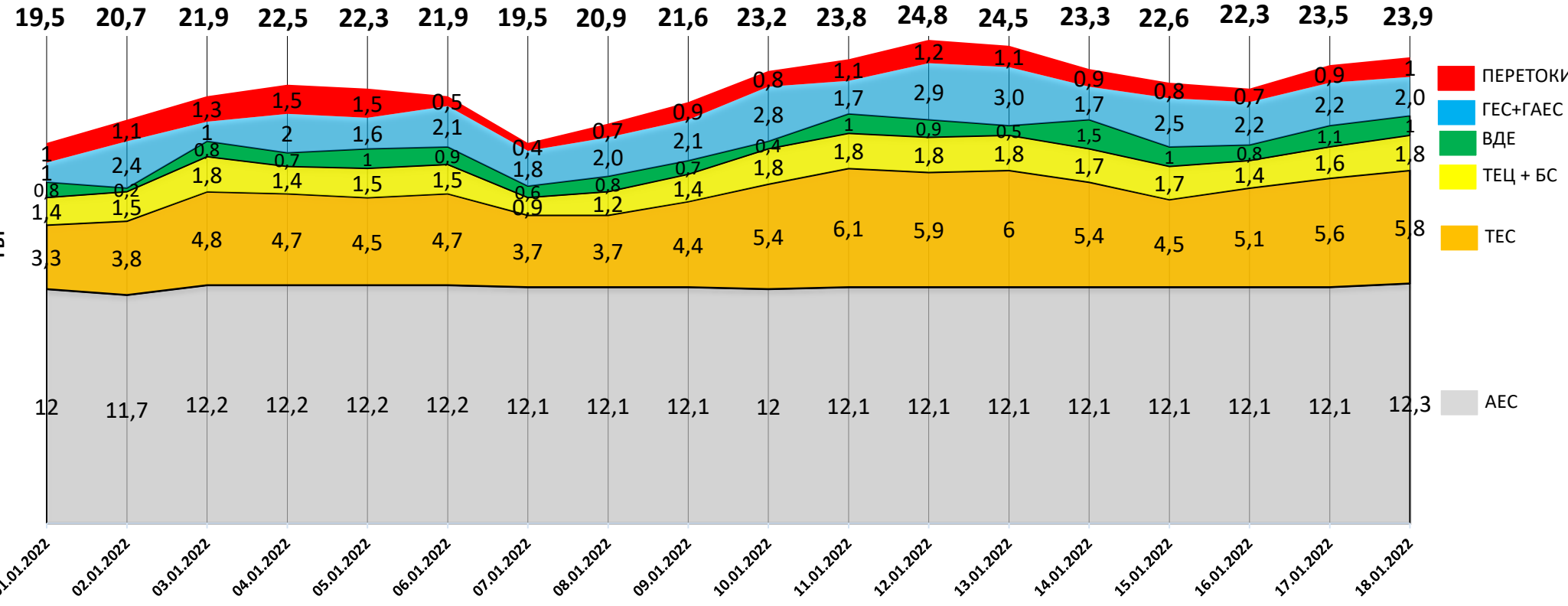
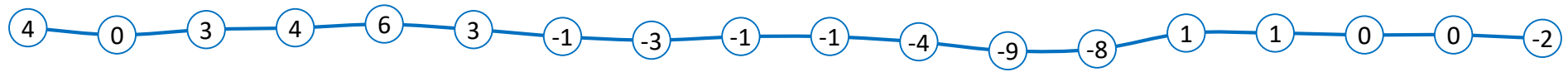


ОГЛЯД ЕНЕРГЕТИЧНОЇ ГАЛУЗІ УКРАЇНИ

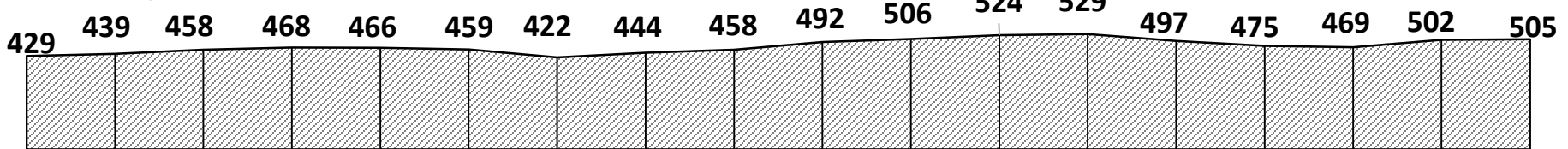
19.01.2022

НАВАНТАЖЕННЯ НА ВЕЧІРНІЙ МАКСИМУМ

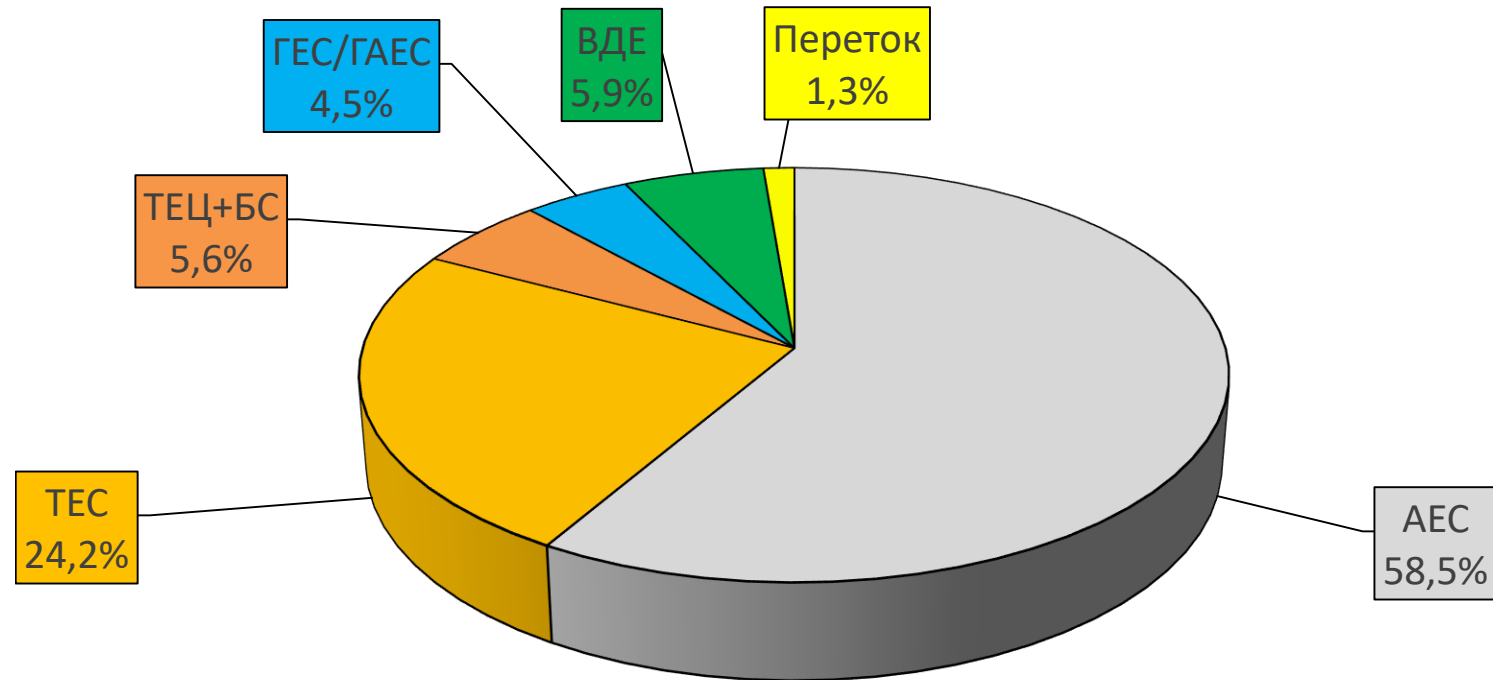
Середня температура, °C



Споживання, млн кВтг



БАЛАНС ОЕС УКРАЇНИ (СТАНОМ НА 18.01.2022)



Генерація	(млн кВтг)	%
ПОКРИТТЯ	499,3	100
АЕС	292,0	58,5
ТЕС	120,8	24,2
ТЕЦ + БС	27,8	5,6
ГЕС/ГАЕС	22,7	4,5
ВДЕ	29,7	5,9
Переток	6,3	1,3

СТАН БЛОКІВ ТЕС, ТЕЦ та АЕС СТАНОМ НА 19.01.2022 (16:45)

Генерація	Енергетичне об'єднання	Станція	Залишки вугілля (тис.т.)			Всього вугілля по енергетичним об'єднанням	Сумарне навантаження (МВт)	ЕНЕРГОБЛОКИ															
			Марка А	Марка Г	Всього			1	2	3	4	5	6	7	8	9	10	11	12	13	14	15	
АЕС		Запорізька АЕС				5 819	623	1028	1037	1037	1037	1057											
		Южно-Українська АЕС				3 064	1018	1033	1013														
		Рівненська АЕС				1 761	440	438	883	0													
		Хмельницька АЕС				1 675	1020	655															
ТЕС	Західенерго	Бурштинська ТЕС		109	109	1 098	0	134	0	0	149	0	147	131	126	166	125	120					
		Добровітська ТЕС		17	17	398					41	75	122	160									
		Ладизинська ТЕС		65	65	385	216	0	0	169	0	0											
	Центренерго	Трипільська ТЕС	17	20	37	198	108	0	90	0	0	0											
		Зміївська ТЕС	16	34	50	439	0	148	0	0	146	145	0	0	0	0							
		Вуглегірська ТЕС		43	43	761	0	254	254	253	0	0											
	Дніпроенерго	Криворізька ТЕС	5	27	32	263	263	0	0	0	0				0	0	0						
		Придніпровська ТЕС		18	18	96									0	0	0	96	0				
		Запорізька ТЕС		93	93	645	0	213	225	207	0				0	0	0						
	Східенерго	Жураківська ТЕС		145	145	650			0	129	132	0	130	129	130								
		Луганська ТЕС	24		24	135									0	0	0						
	Донбасенерго	Слов'янська ТЕС	0	49	49	583			0					583							135	0	0
		Харківська ТЕЦ-5				359			0	108	251												
ТЕЦ	Київська ТЕЦ-5				345			105	0		240												
	Київська ТЕЦ-5				249			249	0														
	Київська ТЕЦ-6																						
Всього			62	621	683	18 923																	

Генерація	Енергетичне об'єднання	Станція	Кількість енергоблоків	Кількість енергоблоків всього	ОБМЕЖЕННЯ ПАЛИВА	АВАРИЙНІСТЬ	РЕЗЕРВ	ПОТОЧНИЙ РЕМОНТ	СЕРЕДНІЙ РЕМОНТ	КАПІТАЛЬНИЙ РЕМОНТ	РЕКОНСТРУКЦІЯ	КОНСЕРВАЦІЯ	Не в роботі по різних причинах	В роботі	
АЕС		Запорізька АЕС	6	15									1	14	
		Южно-Українська АЕС	3												
		Рівненська АЕС	4						1						
		Хмельницька АЕС	2												
ТЕС	Західенерго	Бурштинська ТЕС	12	22			1	2				1	8	14	
		Добровітська ТЕС	4												
		Ладизинська ТЕС	6						1		1				
	Центренерго	Трипільська ТЕС	6	23	3								1	15	8
		Зміївська ТЕС	10		5				1						
		Вуглегірська ТЕС	7		1								3		
	Дніпроенерго	Криворізька ТЕС	7	18	2								4	13	5
Придніпровська ТЕС		5				1						3			
Запорізька ТЕС		6				1		1				2			
Східенерго	Жураківська ТЕС	7	13										7	6	
	Луганська ТЕС	6		3								2			
Донбасенерго	Слов'янська ТЕС	2	2				1						1	1	
	Харківська ТЕЦ-5	3	9	1									4	5	
	Київська ТЕЦ-5	4		2											
Київська ТЕЦ-6	2	1													
Всього			102	102	18	0	5	5	1	1	0	19	49	53	

ДАТА: 19.01.2022
ЧАС: 16:45

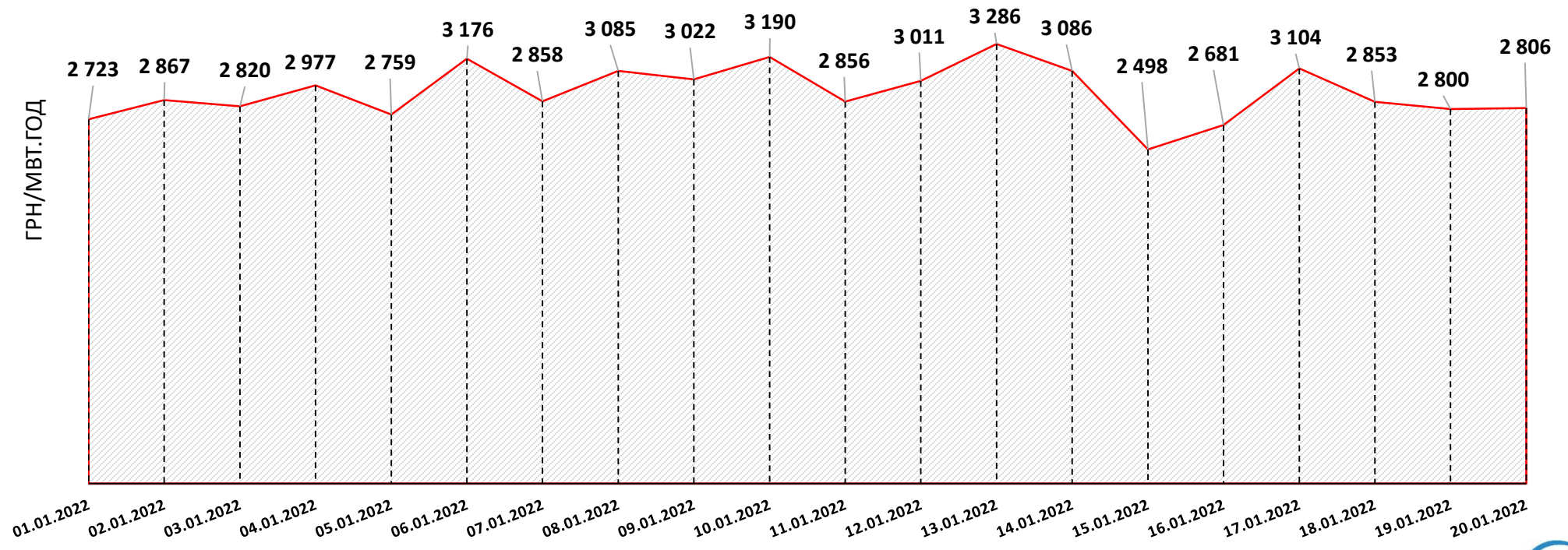
ВУГІЛЛЯ (СТАНОМ НА 19.01.2022)

Номінальна місткість складу						Накопичення/використання вугілля на/з складів ТЕС (тис.т.)		
	01.02.2021	01.12.2021	01.01.2022	18.01.2022	19.01.2022	за добу	з початку місяця	від 01.02.2021
	1	2	3	4	5	5 - 4	5 - 3	5 - 1
4 334	442	395	440	680	683	3	243	241

Спалено вугілля на
ТЕС ГК за 18.01.2022

62,7 ТИС.Т.

СЕРЕДНЬОЗВАЖЕНІ ЦІНИ РДН ПО ОЕС УКРАЇНИ ЗА СІЧЕНЬ 2022



* дані з сайту ДП «Оператор ринку»

ГАЗ: ЗАПАСИ

Запаси газу в газосховищах України
станом на 19.01.2022 та аналогічний період 2021 року

