

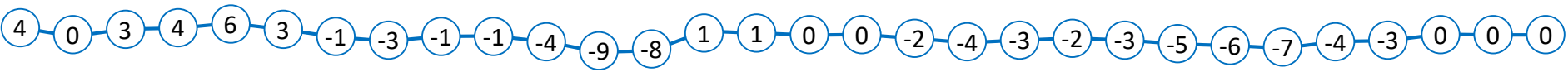


ОГЛЯД ЕНЕРГЕТИЧНОЇ ГАЛУЗІ УКРАЇНИ

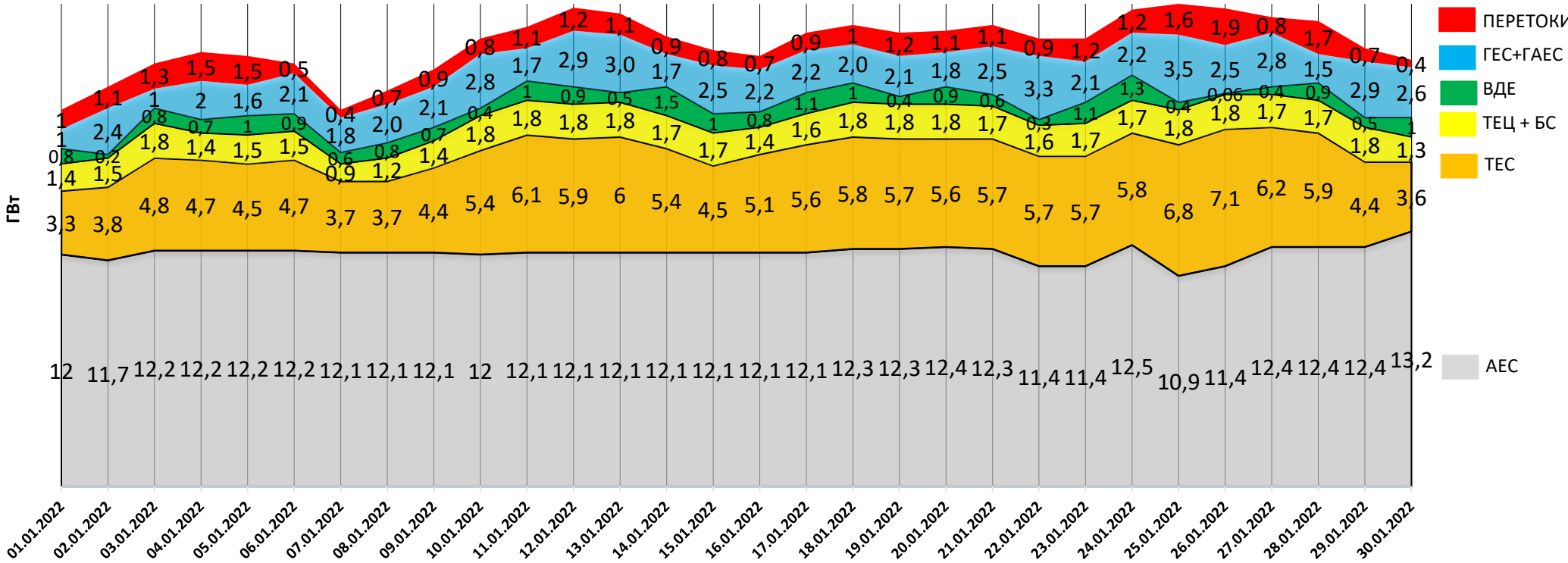
31.01.2022

НАВАНТАЖЕННЯ НА ВЕЧІРНІЙ МАКСИМУМ

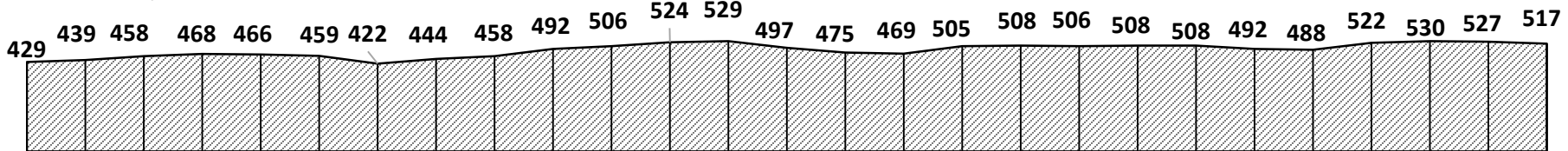
Середня температура, °C



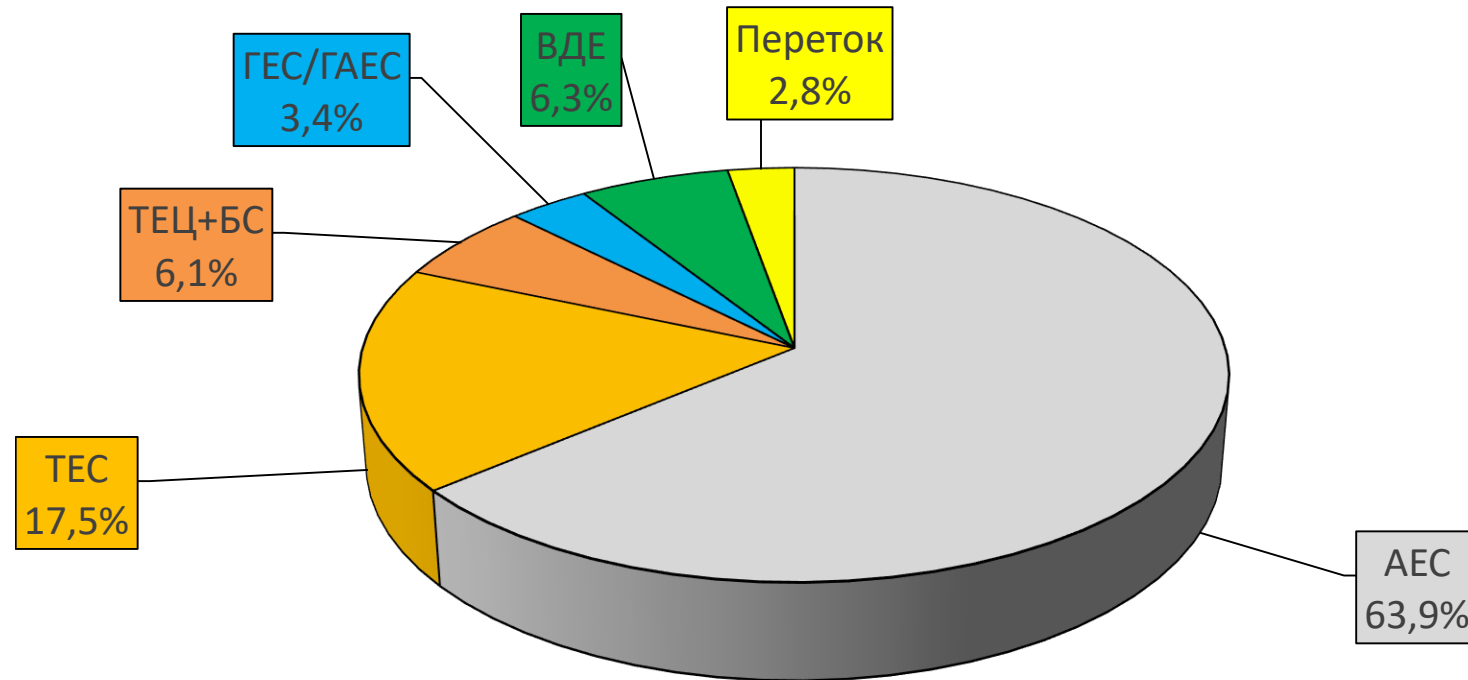
19,5 20,7 21,9 22,5 22,3 21,9 19,5 20,9 21,6 23,2 23,8 24,8 24,5 23,3 22,6 22,3 23,5 23,9 23,5 23,6 23,9 23,2 23,2 23,2 25,0 24,8 24,3 24,1 22,7 22,1



Споживання, млн кВтГ



БАЛАНС ОЕС УКРАЇНИ (СТАНОМ НА 31.01.2022)



Генерація	(млн кВтг)	%
ПОКРИТТЯ	484,3	100
АЕС	309,5	63,9
ТЕС	84,9	17,5
ТЕЦ + БС	29,7	6,1
ГЕС/ГАЕС	16,5	3,4
ВДЕ	30,3	6,3
Переток	13,4	2,8

СТАН БЛОКІВ ТЕС, ТЕЦ та АЕС СТАНОМ НА 31.01.2022 (10:37)

Генерація	Енергетичне об'єднання	Станція	Залишки вугілля (тис.т.)			Всього вугілля по енергетичним об'єднанням	Сумарне навантаження (МВт)	ЕНЕРГОБЛОКИ															
			Марка А	Марка Г	ВСЬОГО			1	2	3	4	5	6	7	8	9	10	11	12	13	14	15	
АЕС		Запорізька АЕС				5 820	643	1028	1037	1028	1037	1047											
		Южно-Українська АЕС				3 069	1018	1033	1018														
		Рівненська АЕС				2 661	438	432	1003	788													
		Хмельницька АЕС				1 670	1015	655															
ТЕС	Західенерго	Бурштинська ТЕС	128	128		1 276	0	121	0	0	168	130	154	133	143	168	151	108					
		Добротвірська ТЕС	12	12		311					67	87	0	157									
		Ладимирська ТЕС	81	81		350				156	0	0											
	Центренерго	Трипільська ТЕС	17	18	35	208	0	0	0	208	0	0											
		Зміївська ТЕС	10	32	43	118	0	0	0	0	0	118	0	0	0	0	0						
		Вуглегірська ТЕС		46	46	186	0	186	0	0	0	0	0										
	Дніпроенерго	Криворізька ТЕС	9	17	26	230	230	0	0	0	0				0	0		0					
		Придніпровська ТЕС		17	17	213									0	0	105	108	0				
		Запорізька ТЕС		67	67	244	0	244	0	0	0				0	0							
	Східенерго	Куряхівська ТЕС		149	149	709			0	139	137	136	0	147	150								
		Луганська ТЕС	22	22	22	130									0	0	0		130	0	0		
	Донбасенерго	Слов'янська ТЕС	0	32	32	295				0				295		0	0				130	0	0
						219	0	61	158														
	ТЕЦ		Харківська ТЕЦ-5				219	68	0	0	151												
			Київська ТЕЦ-5				159	159	0														
		Київська ТЕЦ-6																					
ВЬОГО			58	599	657		18 087																

Генерація	Енергетичне об'єднання	Станція	Кількість енергоблоків	Кількість енергоблоків Всього	ОБМЕЖЕННЯ ПАЛИВА	АВАРІЙНІСТЬ	РЕЗЕРВ	ПОТОЧНИЙ РЕМОТ	СЕРЕДНІЙ РЕМОТ	КАПІТАЛЬНИЙ РЕМОТ	РЕКОНСТРУКЦІЯ	КОНСЕРВАЦІЯ	Не в роботі по різних причинах	В роботі
АЕС		Запорізька АЕС	6	15									0	15
		Южно-Українська АЕС	3											
		Рівненська АЕС	4											
		Хмельницька АЕС	2											
ТЕС	Західенерго	Бурштинська ТЕС	12	22			1	1				1	8	14
		Добротвірська ТЕС	4			1								
		Ладимирська ТЕС	6			1			1	2				
	Центренерго	Трипільська ТЕС	6	23	3					1		1	20	3
		Зміївська ТЕС	10		7		1			1				
		Вуглегірська ТЕС	7		2		1			3				
	Дніпроенерго	Криворізька ТЕС	7	18	2							4	14	4
		Придніпровська ТЕС	5							3				
		Запорізька ТЕС	6			3			2					
	Східенерго	Куряхівська ТЕС	7	13			2						7	6
Луганська ТЕС		6	2						3					
Донбасенерго	Слов'янська ТЕС	2	2		1								1	1
ТЕЦ		Харківська ТЕЦ-5	3	9	1								4	5
		Київська ТЕЦ-5	4		1	1								
		Київська ТЕЦ-6	2		1									
ВЬОГО			102	102	19	2	9	2	0	2	0	20	54	48

ДАТА: 31.01.2022
ЧАС: 10:37

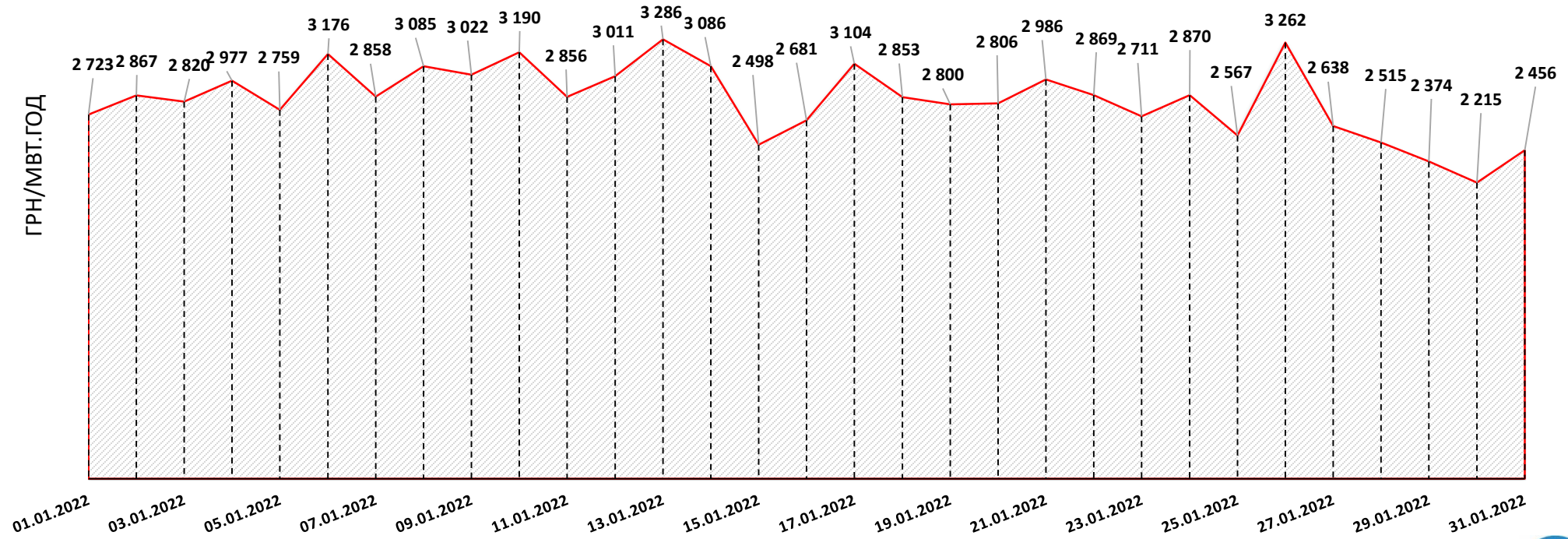
ВУГІЛЛЯ (СТАНОМ НА 31.01.2022)

Номінальна місткість складу						Накопичення/використання вугілля на/з складів ТЕС (тис.т.)		
	01.02.2021	01.12.2021	01.01.2022	30.01.2022	31.01.2022	за добу	з початку місяця	від 01.02.2021
	1	2	3	4	5	5 - 4	5 - 3	5 - 1
4 334	442	395	440	654	657	3	218	215

Спалено вугілля на
ТЕС ГК за 30.01.2022

45,4 ТИС.Т.

СЕРЕДНЬОЗВАЖЕНІ ЦІНИ РДН ПО ОЕС УКРАЇНИ ЗА СІЧЕНЬ 2022



* дані з сайту ДП «Оператор ринку»

ГАЗ: ЗАПАСИ

Запаси газу в газосховищах України
станом на 30.01.2022 та аналогічний період 2021 року

