

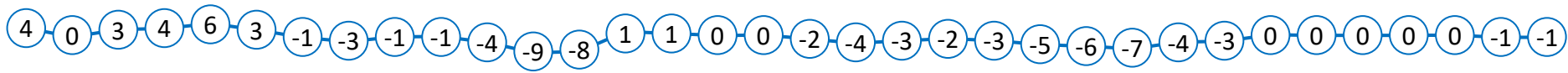


ОГЛЯД ЕНЕРГЕТИЧНОЇ ГАЛУЗІ УКРАЇНИ

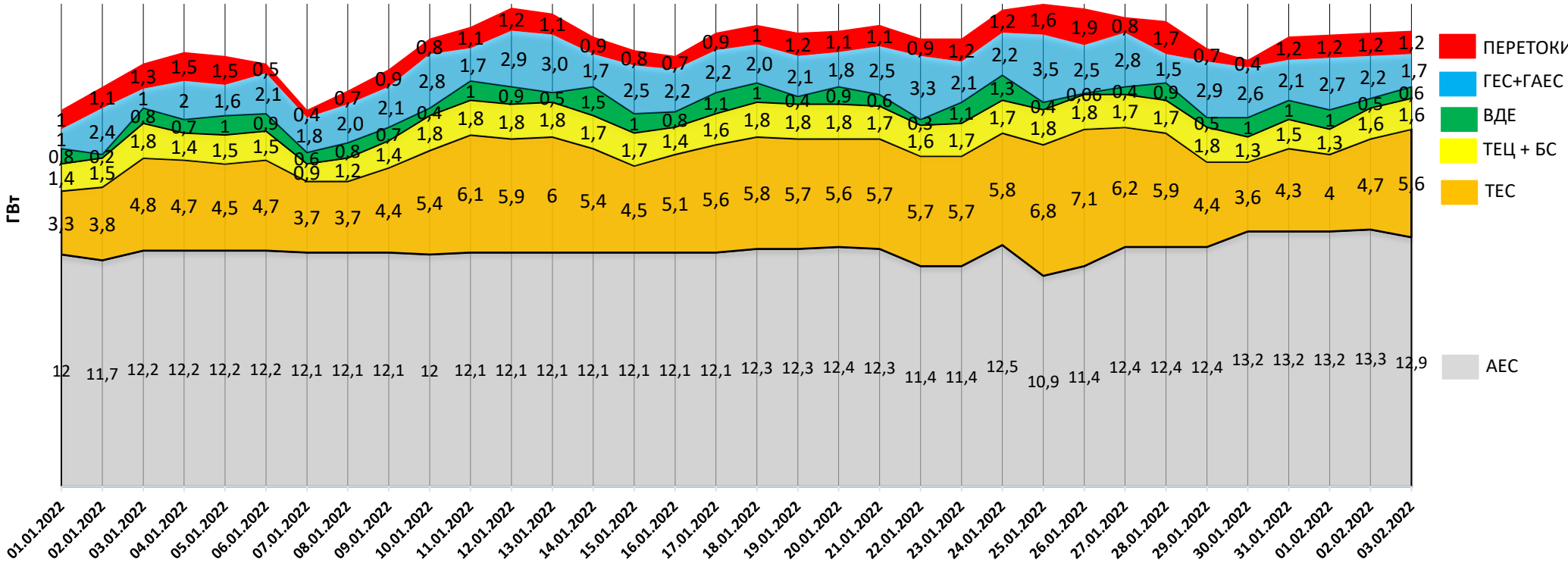
04.02.2022

НАВАНТАЖЕННЯ НА ВЕЧІРНІЙ МАКСИМУМ

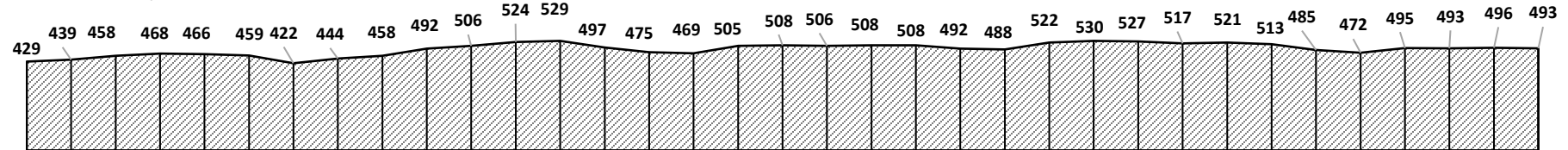
Середня температура, °C



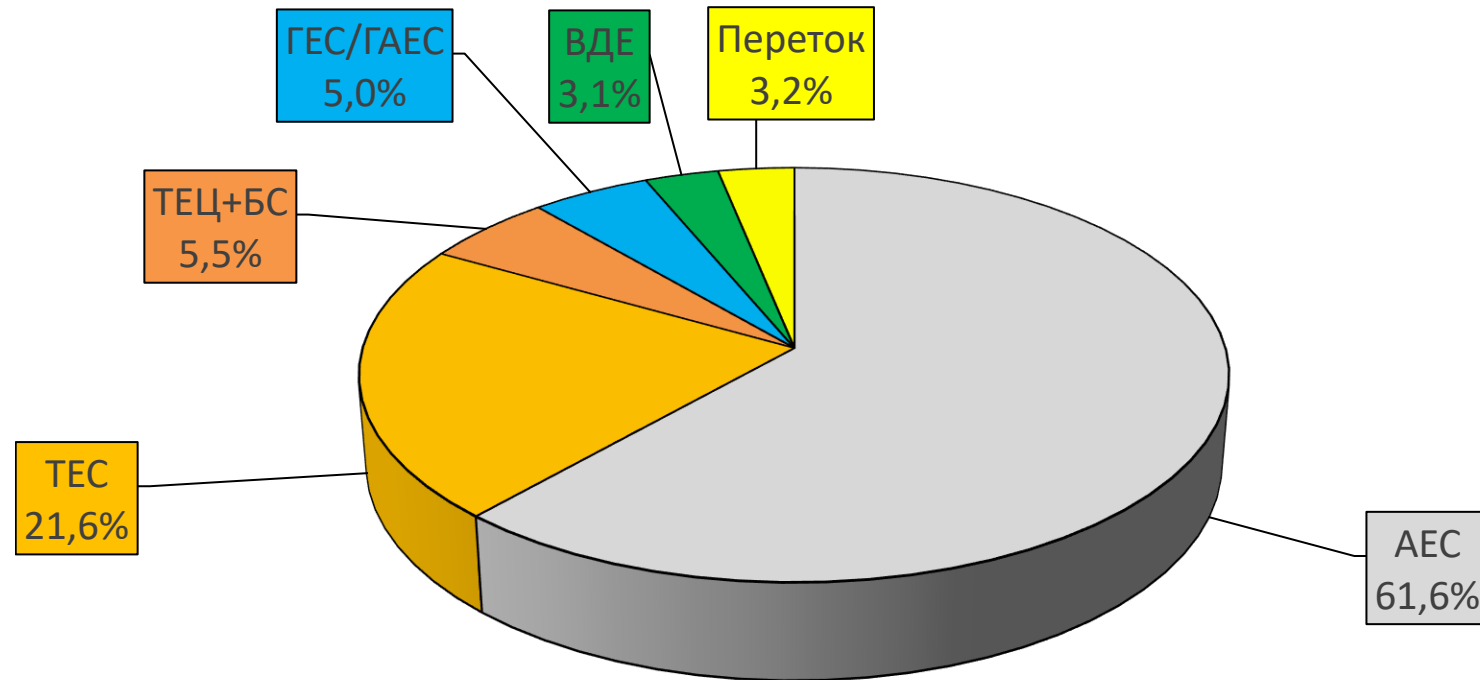
19,5 20,7 21,9 22,5 22,3 21,9 19,5 20,9 21,6 23,2 23,8 24,8 24,5 23,3 22,6 22,3 23,5 23,9 23,5 23,6 23,9 23,2 23,2 23,2 25,0 24,8 24,3 24,1 22,7 22,1 23,3 23,4 23,5



Споживання, млн кВт



БАЛАНС ОЕС УКРАЇНИ (СТАНОМ НА 03.02.2022)



Генерація	(млн кВтг)	%
ПОКРИТТЯ	509,1	100
АЕС	313,5	61,6
ТЕС	110,0	21,6
ТЕЦ + БС	28,0	5,5
ГЕС/ГАЕС	25,3	5
ВДЕ	16,3	3,1
Переток	16,0	3,2

СТАН БЛОКІВ ТЕС, ТЕЦ та АЕС СТАНОМ НА 04.02.2022 (10:06)

Генерація	Енергетичне об'єднання	Станція	Залишки вугілля (тис.т.)			Всього вугілля по енергетичним об'єднанням	Сумарне навантаження (МВт)	ЕНЕРГОБЛОКИ															
			Марка А	Марка Г	Всього			1	2	3	4	5	6	7	8	9	10	11	12	13	14	15	
АЕС		Запорізька АЕС				5 588	628	1028	1008	948	1003	973											
		Южно-Українська АЕС					2 934	918	1028	988													
		Рівненська АЕС					2 787	436	435	898	1018												
		Хмельницька АЕС					1 585	925	660														
ТЕС	Західенерго	Бурштинська ТЕС		127	127	226	1 208	124	0	0	0	177	0	160	139	156	172	148	132				
		Добротвірська ТЕС		17	17		288				0	0	142	146									
		Ладизинська ТЕС		82	82		224	224	0	0	0	0											
	Центренерго	Трипільська ТЕС	17	25	42	146	194	106	0	0	88	0	0										
		Зміївська ТЕС	10	34	45		127	0	0	0	127	0	0	0	0	0	0						
		Вуглегірська ТЕС		60	60		218	0	218	0	0	0	0	0	0	0	0						
	Дніпроенерго	Криворізька ТЕС	10	21	31	115	131	131	0	0	0	0											
		Придніпровська ТЕС		15	15		205									0	90	115	0				
		Запорізька ТЕС		68	68		749	0	272	286	191	0	0	0	0	0	0	0	0	0	0	0	0
	Східенерго	Нурківська ТЕС		160	160	176	413			0	124	0	0	135	154	0	0	0	0	0	0	0	
		Луганська ТЕС	16		16		136															136	0
	Донбасенерго	Слов'янська ТЕС	6	24	30	30	595															0	
Харківська ТЕЦ-5					249		0	72	177					595									
ТЕЦ		Київська ТЕЦ-5				261	80	0	0	181													
		Київська ТЕЦ-6				171	171	0															
		Всього	59	632	691		18 063																

Генерація	Енергетичне об'єднання	Станція	Кількість енергоблоків	Кількість енергоблоків всього	ОБМЕЖЕННЯ ПАЛИВА	АВАРИЙНІСТЬ	РЕЗЕРВ	ПОТОЧНИЙ РЕМОНТ	СЕРЕДНІЙ РЕМОНТ	КАПІТАЛЬНИЙ РЕМОНТ	РЕКОНСТРУКЦІЯ	КОНСЕРВАЦІЯ	Не в роботі по різних причинах	В роботі
АЕС		Запорізька АЕС	6	15									0	15
		Южно-Українська АЕС	3											
		Рівненська АЕС	4											
		Хмельницька АЕС	2											
ТЕС	Західенерго	Бурштинська ТЕС	12	22			1	2				1	11	11
		Добротвірська ТЕС	4			2								
		Ладизинська ТЕС	6			1	2		2					
	Центренерго	Трипільська ТЕС	6	23	3							1	19	4
		Зміївська ТЕС	10		7		1		1					
		Вуглегірська ТЕС	7		3				3					
	Дніпроенерго	Криворізька ТЕС	7	18	2							4	12	6
		Придніпровська ТЕС	5						3					
		Запорізька ТЕС	6			1			2					
	Східенерго	Нурківська ТЕС	7	13				2				2	9	4
		Луганська ТЕС	6		2				3					
	Донбасенерго	Слов'янська ТЕС	2	2			1						1	1
Харківська ТЕЦ-5		3	9	1									4	5
Київська ТЕЦ-5	4	2												
Київська ТЕЦ-6	2	1												
Всього			102	102	21	0	8	7	0	0	0	20	56	46

ДАТА: 04.02.2022
ЧАС: 10:06

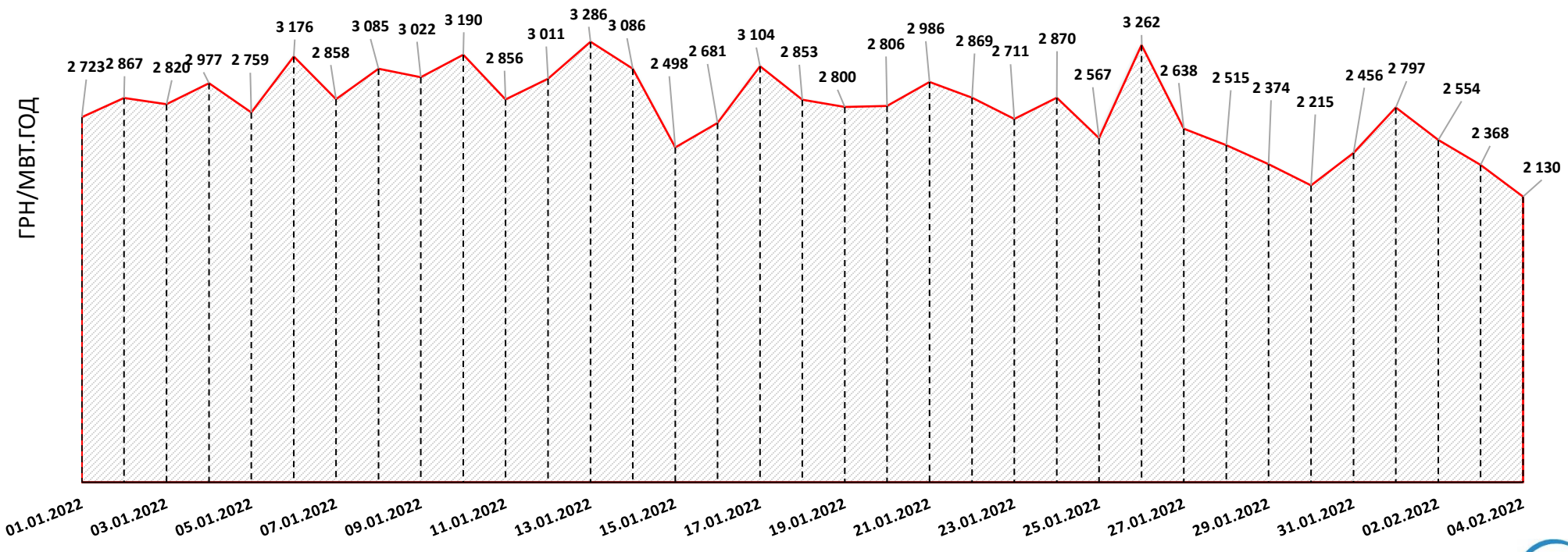
ВУГІЛЛЯ (СТАНОМ НА 04.02.2022)

Номінальна місткість складу						Накопичення/використання вугілля на/з складів ТЕС (тис.т.)		
	01.03.2021	01.12.2021	01.01.2022	03.02.2022	04.02.2022	за добу	з початку місяця	від 01.03.2021
	1	2	3	4	5	5 - 4	5 - 3	5 - 1
4 334	434	395	440	686	691	5	251	257

Спалено вугілля на
ТЕС ГК за 03.02.2022

59,3 ТИС.Т.

СЕРЕДНЬОЗВАЖЕНІ ЦІНИ РДН ПО ОЕС УКРАЇНИ ЗА СІЧЕНЬ-ЛЮТИЙ 2022



* дані з сайту ДП «Оператор ринку»

ГАЗ: ЗАПАСИ

Запаси газу в газосховищах України
станом на 02.02.2022 та аналогічний період 2021 року

