

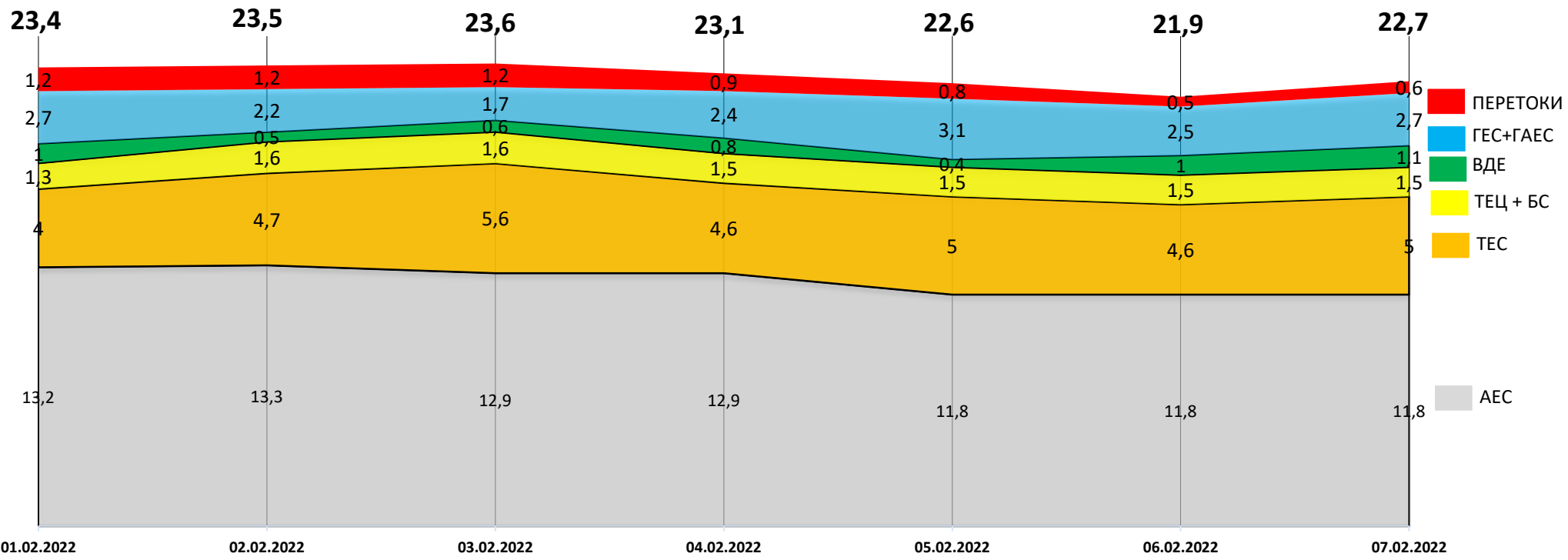
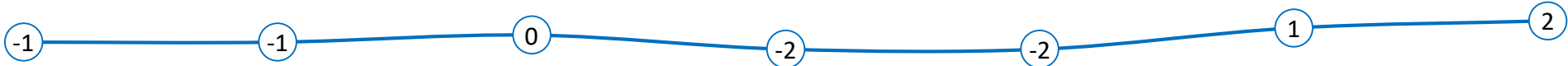


ОГЛЯД ЕНЕРГЕТИЧНОЇ ГАЛУЗІ УКРАЇНИ

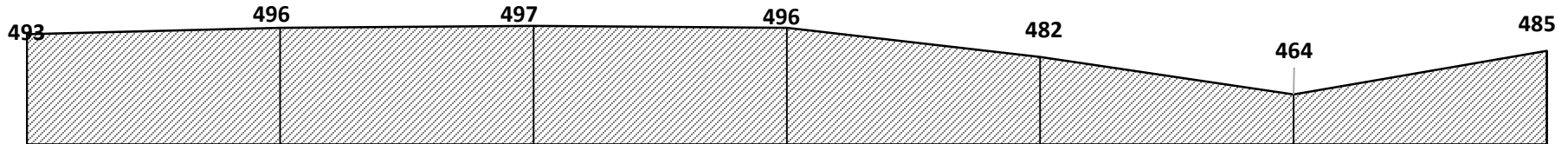
08.02.2022

НАВАНТАЖЕННЯ НА ВЕЧІРНІЙ МАКСИМУМ

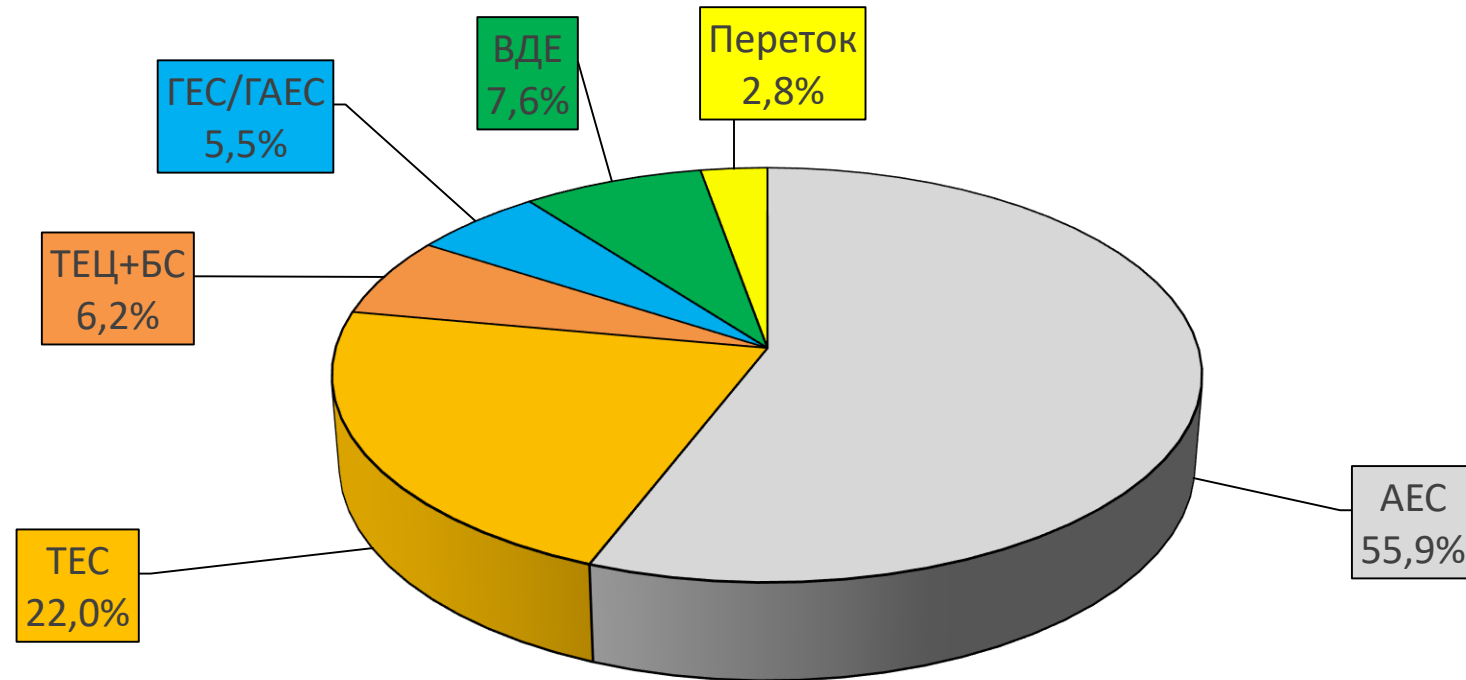
Середня температура, °C



Споживання, млн кВтг



БАЛАНС ОЕС УКРАЇНИ (СТАНОМ НА 07.02.2022)



Генерація	(млн кВтг)	%
ПОКРИТТЯ	506,7	100
АЕС	283,5	55,9
ТЕС	111,4	22
ТЕЦ + БС	31,6	6,2
ГЕС/ГАЕС	28,1	5,5
ВДЕ	38,0	7,6
Переток	14,1	2,8

СТАН БЛОКІВ ТЕС, ТЕЦ та АЕС СТАНОМ НА 08.02.2022 (10:17)

Генерація	Енергетичне об'єднання	Станція	Залишки вугілля (тис.т.)			Всього вугілля по енергетичним об'єднанням	Сумарне навантаження (МВт)	ЕНЕРГОБЛОКИ														
			Марка А	Марка Г	Всього			1	2	3	4	5	6	7	8	9	10	11	12	13	14	15
АЕС		Запорізька АЕС				5 063	638	928	908	903	933	753										
		Южно-Українська АЕС				2 709	923	838	948													
		Рівненська АЕС				2 581	415	225	928	1013												
		Хмельницька АЕС				1 490	840	650														
ТЕС	Західенерго	Бурштинська ТЕС		138	138	237	1 075	121	132	0	0	170	122	0	124	135	142	129	0			
		Доброутівська ТЕС		16	16		396					76	85	114	121							
		Ладизинська ТЕС		83	83		371	208	0	0	163	0	0									
	Центренерго	Трипільська ТЕС	17	30	47	166	309	106	0	203	0	0	0	0	0	0	0	0	0	0		
		Зміївська ТЕС	10	41	51		140	0	0	0	0	140	0	0	0	0	0	0	0	0		
		Вуглегірська ТЕС		68	68		268	0	0	268	0	0	0	0	0	0	0	0	0	0		
	Дніпроенерго	Криворізька ТЕС	21	32	53	123	291	291	0	0	0	0	0	0	0	0	0	0	0	0	0	0
		Придніпровська ТЕС		20	20		218									0	0	105	113	0		
		Запорізька ТЕС		51	51		799	0	269	281	249	0			0	0						
	Східенерго	Кураївська ТЕС		169	169	185	974		0	143	178	162	140	178								
		Луганська ТЕС	16		16		133									0	0	105	113	0		133
	Донбасенерго	Слов'янська ТЕС	6	21	28	28	295								295							
Харківська ТЕЦ-5						145	74	71	0													
ТЕЦ	Київська ТЕЦ-5					345	100	0	0	245												
	Київська ТЕЦ-6					247	247	0														
	Всього	70	669	739		17 849																

Генерація	Енергетичне об'єднання	Станція	Кількість енергоблоків	Кількість енергоблоків всього	ОБМЕЖЕННЯ ПАЛИВА	АВАРИЙНІСТЬ	РЕЗЕРВ	ПОТОЧНИЙ РЕМОНТ	СЕРЕДНІЙ РЕМОНТ	КАПІТАЛЬНИЙ РЕМОНТ	РЕКОНСТРУКЦІЯ	КОНСЕРВАЦІЯ	Не в роботі по різних причинах	В роботі
АЕС		Запорізька АЕС	6	15									0	15
		Южно-Українська АЕС	3											
		Рівненська АЕС	4											
		Хмельницька АЕС	2											
ТЕС	Західенерго	Бурштинська ТЕС	12	22			1	2				1	8	14
		Доброутівська ТЕС	4											
	Центренерго	Ладизинська ТЕС	6	23				2				2	19	4
		Трипільська ТЕС	6		3				1			1		
		Зміївська ТЕС	10		7							1		
	Дніпроенерго	Вуглегірська ТЕС	7	18	3							3	12	6
		Криворізька ТЕС	7		2							4		
		Придніпровська ТЕС	5									3		
	Східенерго	Запорізька ТЕС	6	13			1					2	6	7
		Кураївська ТЕС	7									1		
Донбасенерго	Луганська ТЕС	6	2	2							3	1	1	
	Слов'янська ТЕС	2				1								
ТЕЦ		Харківська ТЕЦ-5	3	9	1								4	5
		Київська ТЕЦ-5	4		2									
		Київська ТЕЦ-6	2		1									
Всього			102	102	21	0	3	6	0	0	0	20	50	52

ДАТА: 08.02.2022
ЧАС: 10:17

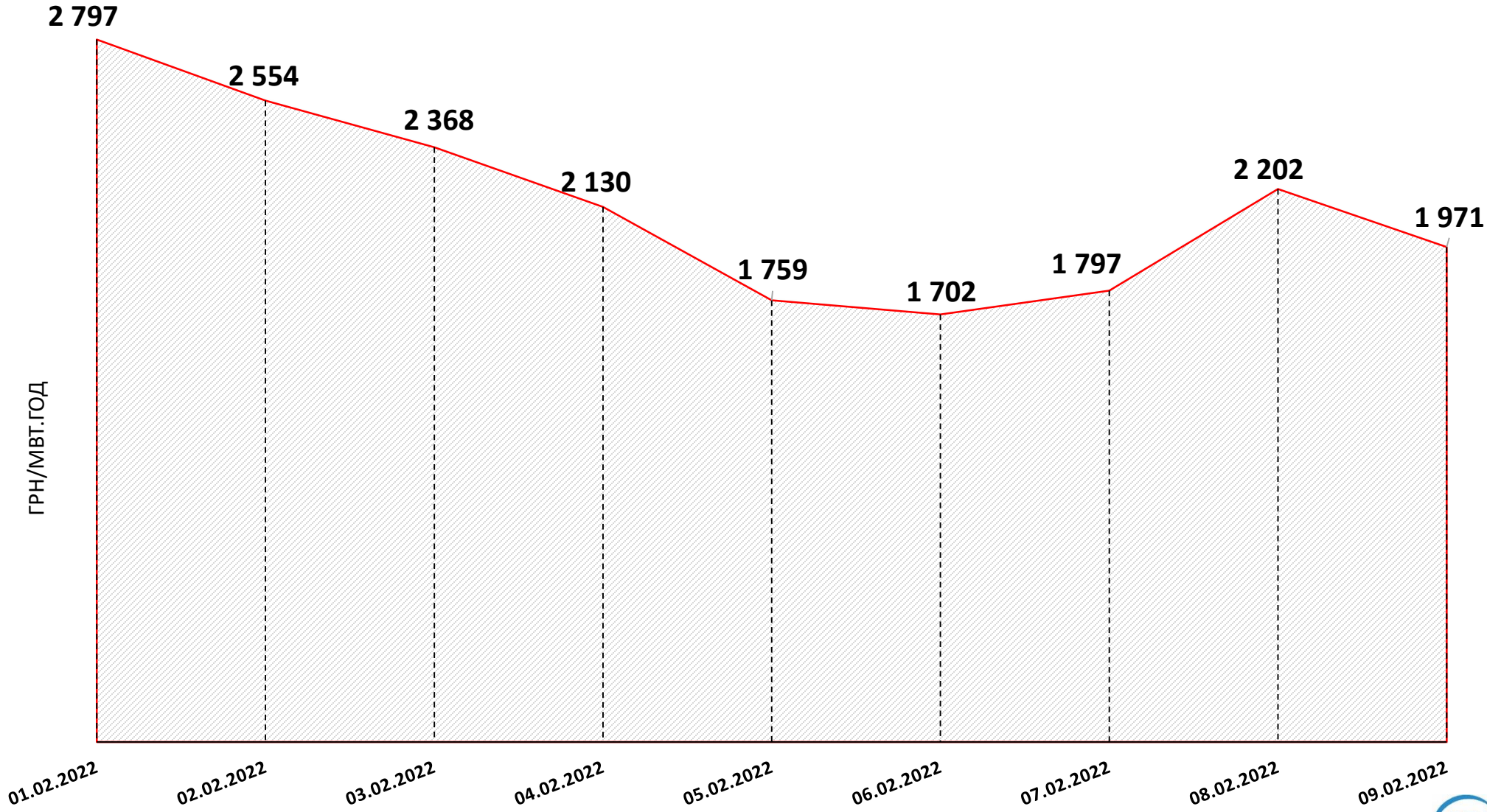
ВУГІЛЛЯ (СТАНОМ НА 08.02.2022)

Номінальна місткість складу						Накопичення/використання вугілля на/з складів ТЕС (тис.т.)		
	01.03.2021	01.12.2021	01.01.2022	07.02.2022	08.02.2022	за добу	з початку місяця	від 01.03.2021
	1	2	3	4	5	5 - 4	5 - 3	5 - 1
4 334	434	395	440	714	739	25	299	305

Спалено вугілля на
ТЕС ГК за 07.02.2022

59,6 тис.т.

СЕРЕДНЬОЗВАЖЕНІ ЦІНИ РДН ПО ОЕС УКРАЇНИ ЗА ЛЮТИЙ 2022



* дані з сайту ДП «Оператор ринку»

ГАЗ: ЗАПАСИ

Запаси газу в газосховищах України
станом на 07.02.2022 та аналогічний період 2021 року

