

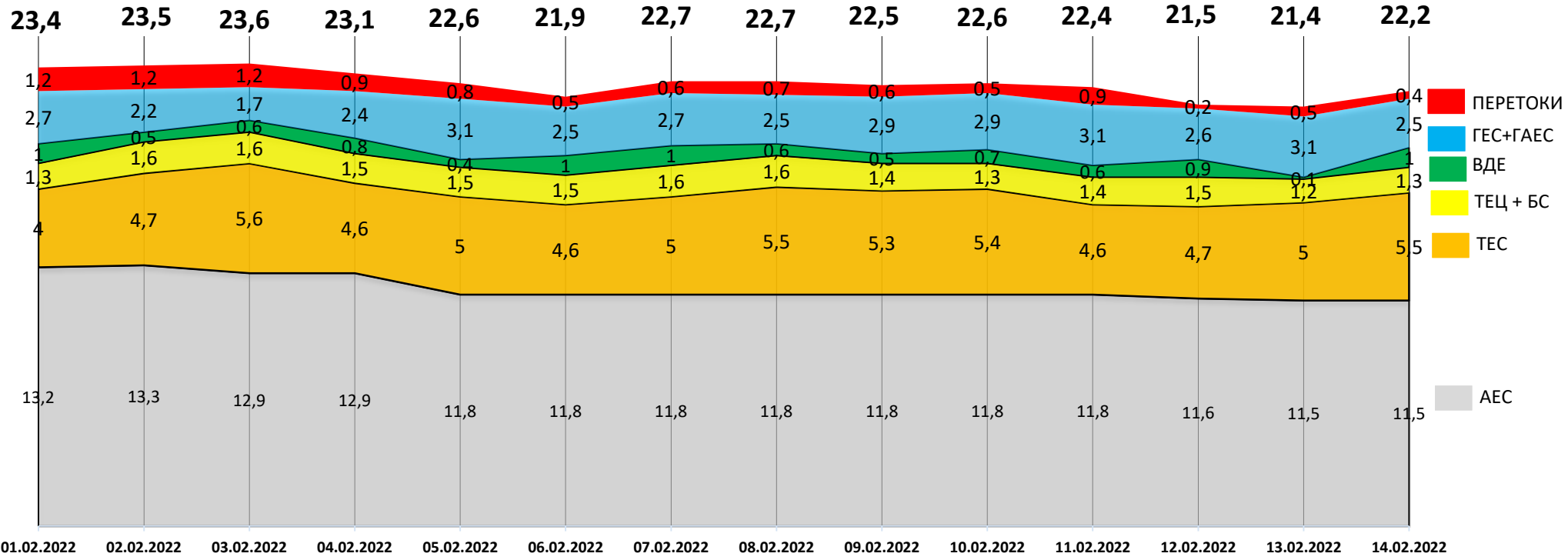


ОГЛЯД ЕНЕРГЕТИЧНОЇ ГАЛУЗІ УКРАЇНИ

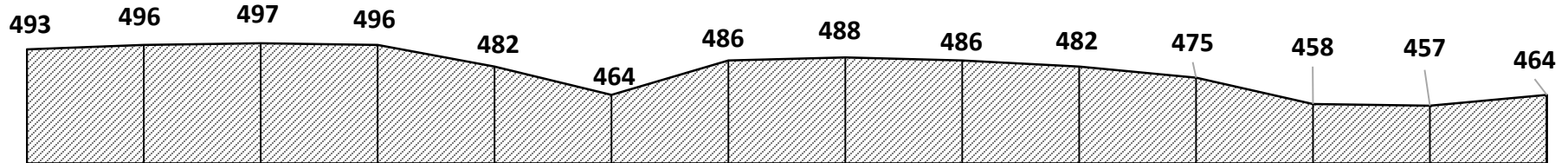
15.02.2022

НАВАНТАЖЕННЯ НА ВЕЧІРНІЙ МАКСИМУМ

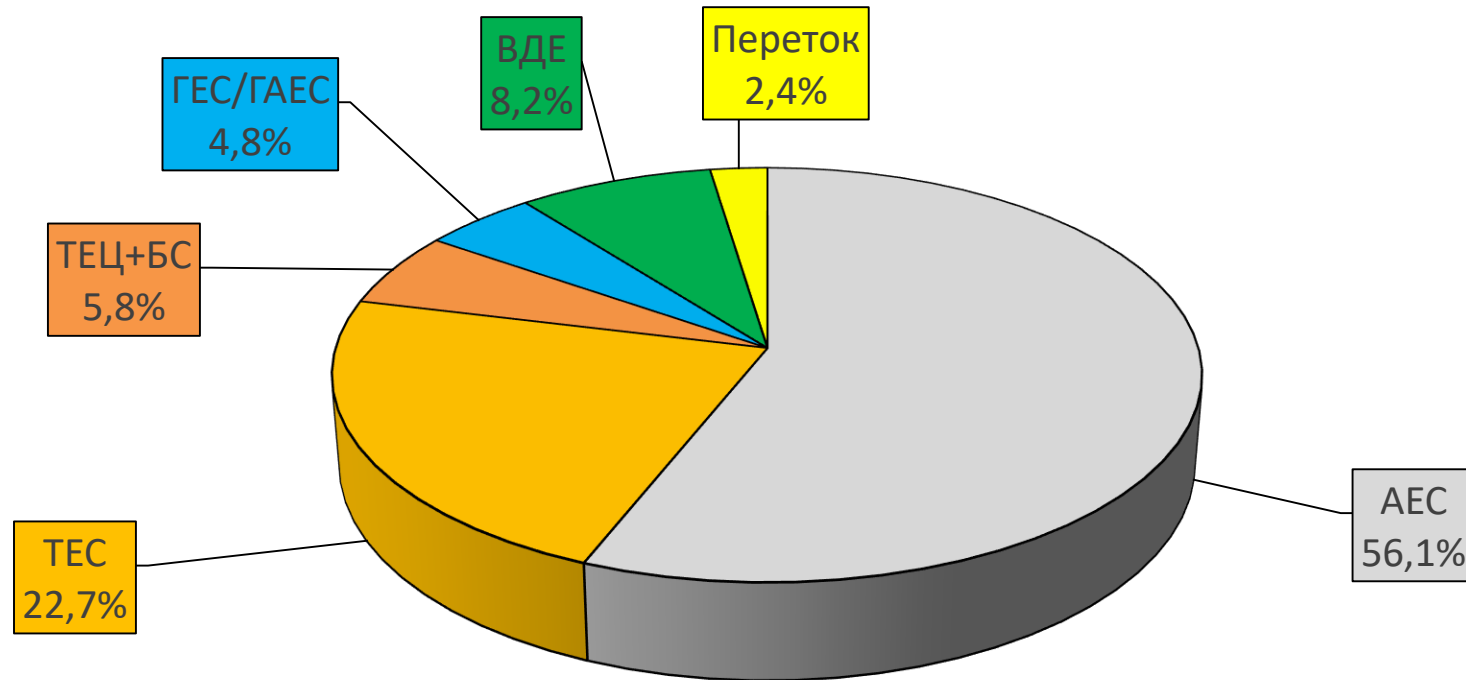
Середня температура, °C



Споживання, млн кВтг



БАЛАНС ОЕС УКРАЇНИ (СТАНОМ НА 14.02.2022)



Генерація	(млн кВтг)	%
ПОКРИТТЯ	490,9	100
АЕС	275,6	56,1
ТЕС	111,3	22,7
ТЕЦ + БС	28,5	5,8
ГЕС/ГАЕС	23,5	4,8
ВДЕ	40,1	8,2
Переток	11,9	2,4

СТАН БЛОКІВ ТЕС, ТЕЦ та АЕС СТАНОМ НА 15.02.2022 (10:57)

Генерація	Енергетичне об'єднання	Станція	Залишки вугілля (тис.т.)			ВСЬОГО вугілля по енергетичним об'єднанням	Сумарне навантаження (МВт)	ЕНЕРГОБЛОКИ														
			Марка А	Марка Г	ВСЬОГО			1	2	3	4	5	6	7	8	9	10	11	12	13	14	15
АЕС	Запорізька АЕС					5 063	638	993	813	803	813	1003										
	Южно-Українська АЕС					2 389	963	783	643													
	Рівненська АЕС					2 552	394	222	918	1018												
	Хмельницька АЕС					1 490	840	650														
ТЕС	Західенерго	Бурштинська ТЕС		105	105	1 234	123	136	0	0	160	0	160	152	0	184	159	160				
		Добровірівська ТЕС		14	14	233					0	0	110	123								
		Ладизинська ТЕС		90	90	362	191	171	0	0	0	0										
	Центренерго	Трипільська ТЕС	17	36	53	204	106	0	0	98	0	0										
		Зміївська ТЕС	10	44	54	120	0	0	0	0	0	120	0	0	0	0	0	0				
		Вуглегірська ТЕС		62	62	191	0	0	191	0	0	0	0	0								
	Дніпроенерго	Криворізька ТЕС	31	35	65	198	0	0	198	0	0				0			0				
		Придніпровська ТЕС		26	26	208								0	0	105	103	0				
		Запорізька ТЕС		38	38	461	230	0	231	0	0			0								
	Східенерго	Курохівська ТЕС		162	162	540			0	124	143	0	0	144	129							
		Луганська ТЕС	26		26	130									0	130	0		0	0	0	
	Донбасенерго	Слов'янська ТЕС	5	18	23	287			0					287								
Харківська ТЕЦ-5					126	64	62	0														
ТЕЦ	Київська ТЕЦ-5					109	55	54	0													
	Київська ТЕЦ-6					139	139	0	0													
	ВЬОГО			89	629	718		16 036														

Генерація	Енергетичне об'єднання	Станція	Кількість енергоблоків	Кількість енергоблоків всього	ОБМЕЖЕННЯ ПАЛИВА	АВАРІЙНІСТЬ	РЕЗЕРВ	ПОТОЧНИЙ РЕМОНТ	СЕРЕДНІЙ РЕМОНТ	КАПІТАЛЬНИЙ РЕМОНТ	РЕМОНСТРУКЦІЯ	КОНСЕРВАЦІЯ	Не в роботі по різних причинам	В роботі
АЕС	Запорізька АЕС		6	15									0	15
	Южно-Українська АЕС		3											
	Рівненська АЕС		4											
	Хмельницька АЕС		2											
ТЕС	Західенерго	Бурштинська ТЕС	12	22			1	2				1	10	12
		Добровірівська ТЕС	4			2								
		Ладизинська ТЕС	6			1	1		2					
	Центренерго	Трипільська ТЕС	6	23	3							1	19	4
		Зміївська ТЕС	10		7		1		1					
		Вуглегірська ТЕС	7		3				3					
	Дніпроенерго	Криворізька ТЕС	7	18	1		1					4	13	5
		Придніпровська ТЕС	5						3					
		Запорізька ТЕС	6			2			2					
	Східенерго	Курохівська ТЕС	7	13			2	1					8	5
Луганська ТЕС		6	2					3						
Донбасенерго	Слов'янська ТЕС		2	2			1						1	1
	ТЕЦ	Харківська ТЕЦ-5		3	9	1							4	5
Київська ТЕЦ-5		4	1			1								
Київська ТЕЦ-6		2	1											
ВЬОГО			102	102	19	0	11	5	0	0	0	20	55	47

ДАТА: 15.02.2022
ЧАС: 10:57

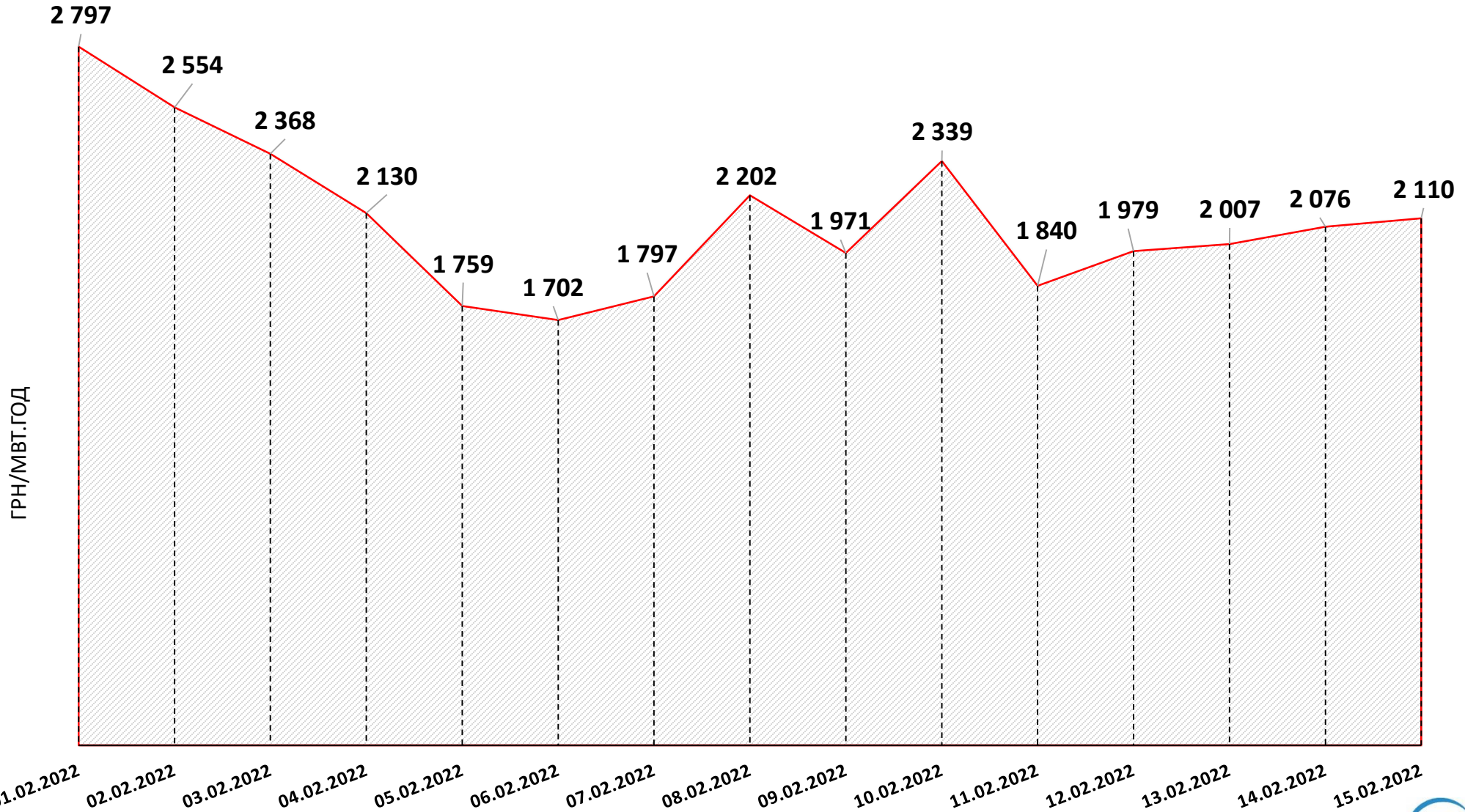
ВУГІЛЛЯ (СТАНОМ НА 15.02.2022)

Номінальна місткість складу						Накопичення/використання вугілля на/з складів ТЕС (тис.т.)			
	01.03.2021	01.01.2022	01.02.2022	14.02.2022	15.02.2022	за добу	з початку місяця	з початку року	від 01.03.2021
	1	2	3	4	5	5 - 4	5 - 3	5 - 2	5 - 1
4 334	434	440	678	720	718	-2	40	279	285

Спалено вугілля на
ТЕС ГК за 14.02.2022

57,6 тис.т.

СЕРЕДНЬОЗВАЖЕНІ ЦІНИ РДН ПО ОЕС УКРАЇНИ ЗА ЛЮТИЙ 2022



* дані з сайту ДП «Оператор ринку»

ГАЗ: ЗАПАСИ

Запаси газу в газосховищах України
станом на 13.02.2022 та аналогічний період 2021 року

