

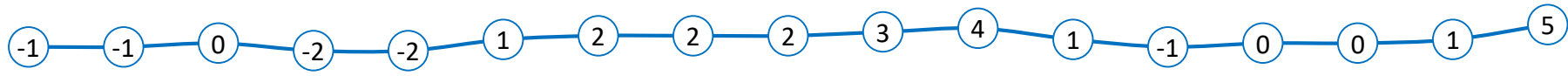


# ОГЛЯД ЕНЕРГЕТИЧНОЇ ГАЛУЗІ УКРАЇНИ

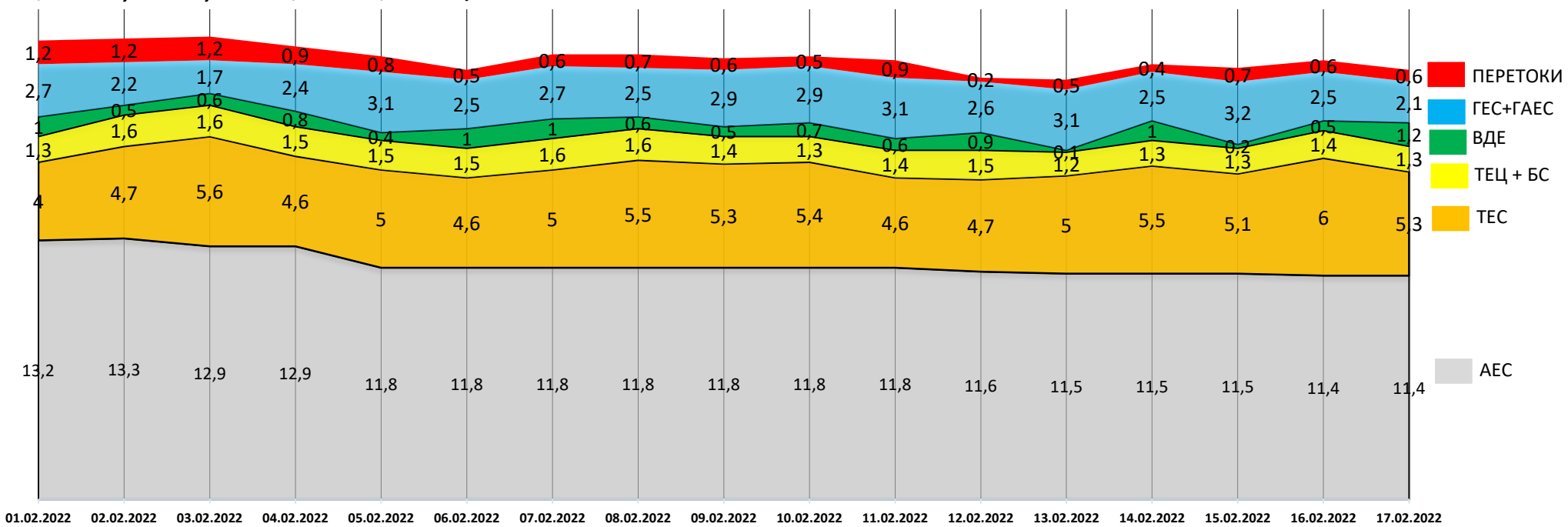
18.02.2022

# НАВАНТАЖЕННЯ НА ВЕЧІРНІЙ МАКСИМУМ

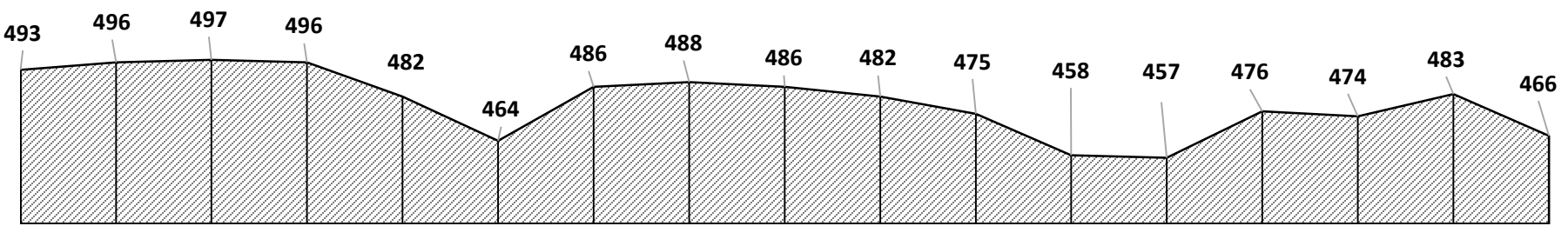
Середня температура, °C



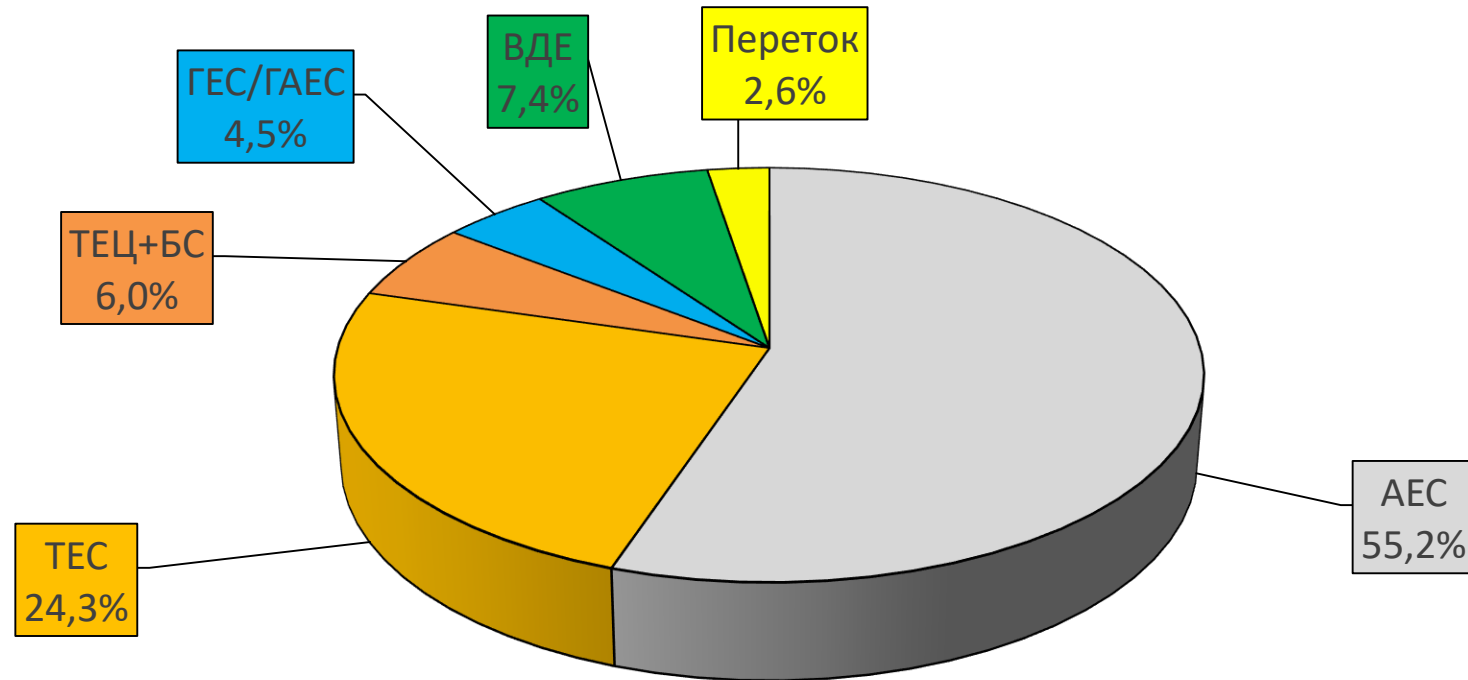
ГВт



Споживання, млн кВтГ



# БАЛАНС ОЕС УКРАЇНИ (СТАНОМ НА 17.02.2022)



Генерація	(млн кВтг)	%
<b>ПОКРИТТЯ</b>	<b>493,6</b>	<b>100</b>
АЕС	272,4	55,2
ТЕС	119,8	24,3
ТЕЦ + БС	29,4	6
ГЕС/ГАЕС	22,4	4,5
ВДЕ	36,5	7,4
Переток	13,1	2,7

# СТАН БЛОКІВ ТЕС, ТЕЦ та АЕС СТАНОМ НА 18.02.2022 (11:36)

Генерація	Енергетичне об'єднання	Станція	Залишки вугілля (тис.т.)			Всього вугілля по енергетичним об'єднанням	Сумарне навантаження (МВт)	ЕНЕРГОБЛОКИ														
			Марка А	Марка Г	Всього			1	2	3	4	5	6	7	8	9	10	11	12	13	14	15
АЕС		Запорізька АЕС				4 783	643	0	1032	1028	1028	1052										
		Южно-Українська АЕС				2 689	1013	1033	643													
		Рівненська АЕС				2 364	0	423	923	1018												
		Хмельницька АЕС				1 020	1020	0														
ТЕС	Західенерго	Бурштинська ТЕС		100	100	202	1 133	130	126	0	0	108	142	0	154	161	152	160				
		Доброутівська ТЕС		18	18		346				39	78	110	119								
		Ладжинська ТЕС		84	84		434	202	232	0	0	0										
	Центренерго	Трипільська ТЕС	17	34	51	166	314	101	0	0	213	0	0									
		Зміська ТЕС	10	41	52		124	0	0	0	0	0	124	0	0	0						
		Вуглегорська ТЕС		63	63		191	0	0	0	191	0	0	0								
	Дніпроенерго	Криворізька ТЕС	33	31	64	138	205	0	0	205	0	0										
		Придніпровська ТЕС		28	28		111							0	0	0	111	0				
		Запорізька ТЕС		46	46		714	244	245	0	225	0		0								
	Східенерго	Куряківська ТЕС		144	144	170	897			0	140	129	153	137	173	165						
		Луганська ТЕС	27		27		132								0	0	0	111	0			
	Донбасенерго	Слов'янська ТЕС	4	15	19	19	603							603								
Харківська ТЕЦ-5						125	63	62	0													
ТЕЦ	Київська ТЕЦ-5					109	54	55	0	0												
	Київська ТЕЦ-6					139	139	0														
<b>Всього</b>			<b>91</b>	<b>605</b>	<b>695</b>		<b>16 433</b>															

Генерація	Енергетичне об'єднання	Станція	Кількість енергоблоків	Кількість енергоблоків всього	ОБМЕЖЕННЯ ПАЛИВА	АВАРИЙНІСТЬ	РЕЗЕРВ	ПОТОЧНИЙ РЕМОНТ	СЕРЕДНІЙ РЕМОНТ	КАПІТАЛЬНИЙ РЕМОНТ	РЕКОНСТРУКЦІЯ	КОНСЕРВАЦІЯ	Не в роботі по різних причинах	В роботі
АЕС		Запорізька АЕС	6	15				1					3	12
		Южно-Українська АЕС	3											
		Рівненська АЕС	4					1						
		Хмельницька АЕС	2						1					
ТЕС	Західенерго	Бурштинська ТЕС	12	22			1	2				1	8	14
		Доброутівська ТЕС	4											
		Ладжинська ТЕС	6			1			2					
	Центренерго	Трипільська ТЕС	6	23	3				1			1	19	4
		Зміська ТЕС	10											
		Вуглегорська ТЕС	7			3								
	Дніпроенерго	Криворізька ТЕС	7	18	1			1				4	13	5
		Придніпровська ТЕС	5			1								
		Запорізька ТЕС	6			1						2		
Східенерго	Куряківська ТЕС	7	13				1					6	7	
	Луганська ТЕС	6			2						3			
Донбасенерго	Слов'янська ТЕС	2	2			1							1	1
	Харківська ТЕЦ-5	3	9	1									4	5
Київська ТЕЦ-5	4			1		1								
Київська ТЕЦ-6	2			1										
<b>Всього</b>			<b>102</b>	<b>102</b>	<b>19</b>	<b>1</b>	<b>5</b>	<b>7</b>	<b>1</b>	<b>1</b>	<b>0</b>	<b>20</b>	<b>54</b>	<b>48</b>

ДАТА: 18.02.2022  
ЧАС: 11:36

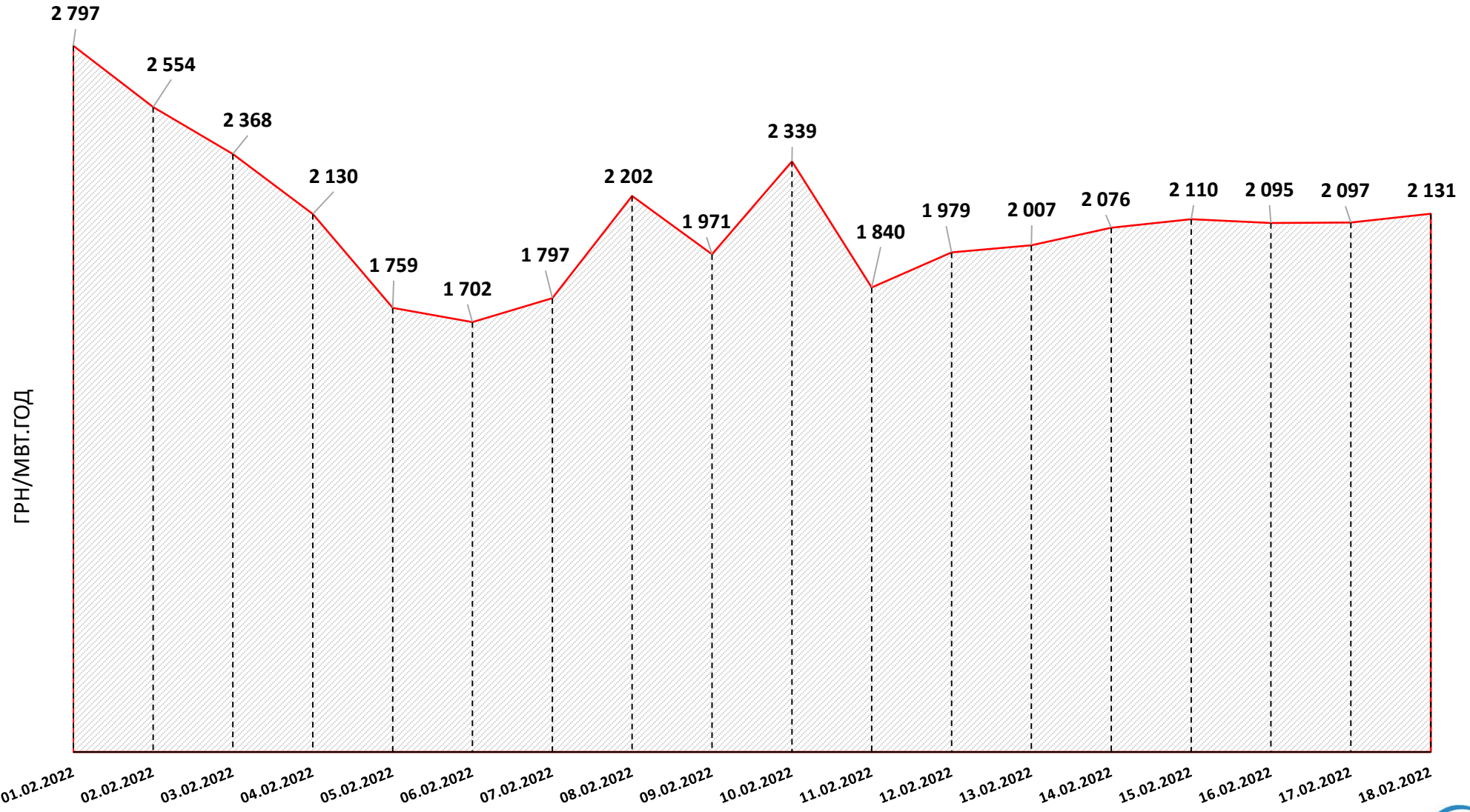
# ВУГІЛЛЯ (СТАНОМ НА 18.02.2022)

Номінальна місткість складу						Накопичення/використання вугілля на/з складів ТЕС (тис.т.)			
	01.03.2021	01.01.2022	01.02.2022	17.02.2022	18.02.2022	за добу	з початку місяця	з початку року	від 01.03.2021
	1	2	3	4	5	5 - 4	5 - 3	5 - 2	5 - 1
4 334	434	440	668	700	695	-5	27	256	262

Спалено вугілля на  
ТЕС ГК за 17.02.2022

**62,4 ТИС.Т.**

# СЕРЕДНЬОЗВАЖЕНІ ЦІНИ РДН ПО ОЕС УКРАЇНИ ЗА ЛЮТИЙ 2022



\* дані з сайту ДП «Оператор ринку»

# ГАЗ: ЗАПАСИ

Запаси газу в газосховищах України  
станом на 17.02.2022 та аналогічний період 2021 року

